

PODER JUDICIAL DEL ESTADO DE SAN LUIS POTOSÍ
CONSEJO DE LA JUDICATURA
UNIDAD DE ESTADÍSTICA, EVALUACIÓN Y SEGUIMIENTO
CONCENTRADO GENERAL DE ASUNTOS

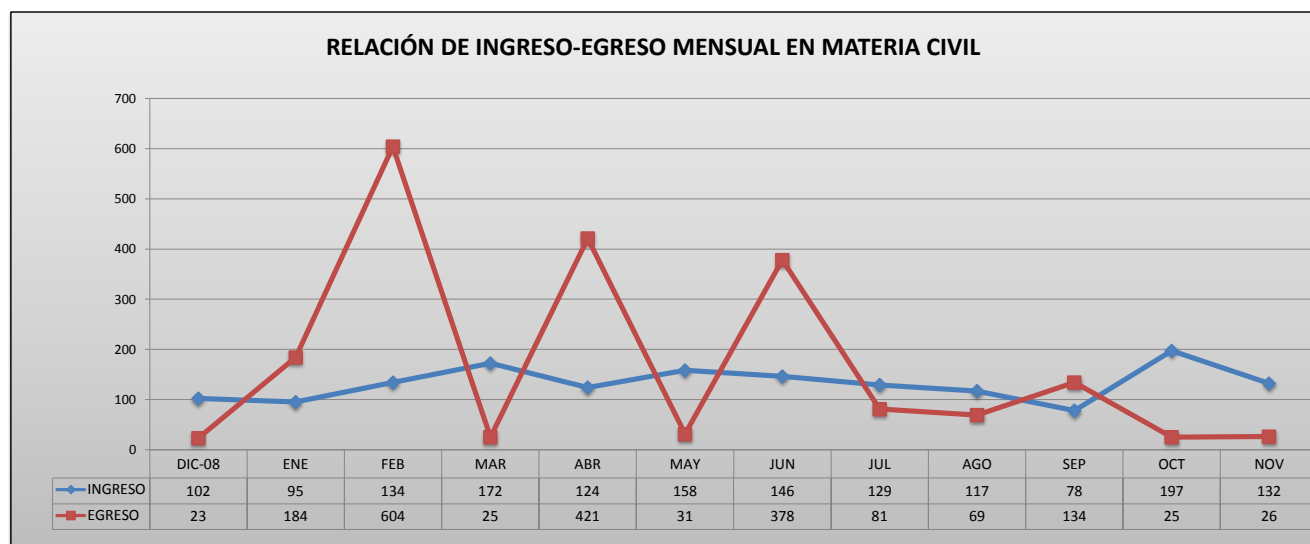
JUZGADOS MENORES MIXTOS EN EL ESTADO

MATERIA CIVIL

PERIODO JUDICIAL 2009

	DIC-08	ENE	FEB	MAR	ABR	MAY	JUN	JUL	AGO	SEP	OCT	NOV	PROMEDIO MENSUAL	TOTAL EN EL PERIODO
EXPEDIENTES														
INGRESO	102	95	134	172	124	158	146	129	117	78	197	132	132	1,584
EGRESO	23	184	604	25	421	31	378	81	69	134	25	26	167	2,001
EN TRAMITE	3,111	2,893	2,440	3,150	2,600	2,671	2,413	2,481	2,694	2,686	2,901	2,939	2,748	
SENTENCIAS														
DEFINITIVAS	42	27	27	15	22	17	31	25	37	40	34	36	29	353
INTERLOCUTORIAS	14	5	3	1	0	4	6	10	16	17	9	2	7	87
TOTAL DE SENTENCIAS	56	32	30	16	22	21	37	35	53	57	43	38	37	440
PROMOCIONES														
ACUERDOS DICTADOS	551	632	738	696	591	590	763	799	549	476	767	656	651	7,808
EXHORTOS, DESPACHOS Y REQUISITORIAS														
DILIGENCIADOS	141	159	130	178	102	103	180	177	101	131	162	143	142	1,707
DEVUELTOS SIN DILIGENCIAR	94	69	65	87	51	65	63	96	55	49	72	92	72	858

NOTA: La información presentada es únicamente de carácter informativo, obtenida de los informes de actividades mensuales remitidos por el titular del juzgado.



PODER JUDICIAL DEL ESTADO DE SAN LUIS POTOSI
CONSEJO DE LA JUDICATURA
UNIDAD DE ESTADÍSTICA, EVALUACIÓN Y SEGUIMIENTO
JUZGADOS MENORES MIXTOS EN EL ESTADO

CONCENTRADO GENERAL DE INGRESOS EN MATERIA CIVIL

PERIODO JUDICIAL 2009

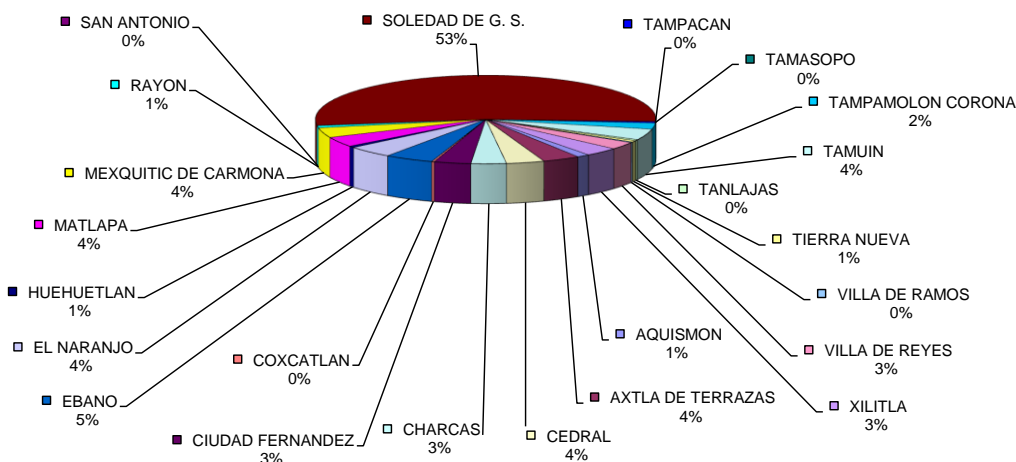
JUZGADO	DIC-08	ENE	FEB	MAR	ABR	MAY	JUN	JUL	AGO	SEP	OCT	NOV	PROMEDIO MENSUAL	TOTAL EN EL PERIODO
AQUISMON	1	0	0	0	0	1	3	1	1	8	0	4	2	19
AXTLA DE TERRAZAS	0	10	3	7	1	10	2	2	1	10	1	9	5	56
CEDRAL	6	2	5	4	1	2	24	4	2	1	6	0	5	57
CHARCAS	4	5	3	2	0	3	5	1	8	5	8	9	4	53
CIUDAD FERNANDEZ	5	2	3	8	2	8	6	5	1	2	8	5	5	55
COXCATLAN	0	0	0	0	2	1	0	0	0	1	0	0	0	4
EBANO	2	9	2	7	7	5	3	4	6	9	11	8	6	73
EL NARANJO	1	4	4	17	1	7	12	2	4	5	11	1	6	69
HUEHUETLAN	1	1	0	1	1	2	1	2	0	0	0	0	1	9
MATLAPA	4	5	5	4	6	7	5	5	4	5	7	1	5	58
MEXQUITIC DE CARMONA	4	7	9	8	2	7	2	1	6	3	2	6	5	57
RAYON	2	1	0	2	1	2	4	1	0	0	0	0	1	13
SAN ANTONIO	0	0	0	1	0	0	0	0	0	0	0	0	0	1
SOLEDAD DE G. S.	58	34	79	89	83	88	60	82	65	12	116	73	70	839
TAMASOPO	0	1	0	0	0	0	0	0	0	0	0	0	0	1
TAMPACAN	1	0	1	1	0	0	2	0	0	2	0	0	1	7
TAMPAMOLON CORONA	1	6	2	2	0	3	3	2	7	5	4	1	3	36
TAMUIN	5	1	7	5	9	5	1	11	3	2	6	8	5	63
TANLAJAS	0	0	0	1	0	0	0	0	5	0	1	0	1	7
TIERRA NUEVA	0	1	0	0	2	1	1	1	1	0	1	1	1	9
VILLA DE RAMOS	0	0	1	0	0	0	1	0	0	1	1	0	0	4
VILLA DE REYES	0	3	1	6	2	3	6	2	1	4	12	3	4	43
XILITLA	7	3	9	7	4	3	5	3	2	3	2	3	4	51

PROMEDIO MENSUAL GENERAL	4	4	6	7	5	7	6	6	5	3	9	6
--------------------------	---	---	---	---	---	---	---	---	---	---	---	---

TOTAL POR MES	102	95	134	172	124	158	146	129	117	78	197	132	1,584
---------------	-----	----	-----	-----	-----	-----	-----	-----	-----	----	-----	-----	-------

NOTA: La información presentada es únicamente de carácter informativo, obtenida de los informes de actividades mensuales remitidos por el titular del juzgado.

DISTRIBUCIÓN DE INGRESOS EN MATERIA CIVIL EN EL PERIODO



PODER JUDICIAL DEL ESTADO DE SAN LUIS POTOSI
CONSEJO DE LA JUDICATURA
UNIDAD DE ESTADÍSTICA, EVALUACIÓN Y SEGUIMIENTO
JUZGADOS MENORES MIXTOS EN EL ESTADO

CONCENTRADO GENERAL DE EGRESOS EN MATERIA CIVIL

PERIODO JUDICIAL 2009

JUZGADO	DIC-08	ENE	FEB	MAR	ABR	MAY	JUN	JUL	AGO	SEP	OCT	NOV	PROMEDIO MENSUAL	TOTAL EN EL PERIODO
AQUISMON	0	45	0	0	0	0	0	1	4	22	16	0	7	88
AXTLA DE TERRAZAS	0	1	11	1	0	0	13	0	0	0	0	0	2	26
CEDRAL	0	0	1	2	0	0	0	0	0	69	0	0	6	72
CHARCAS	0	0	0	0	0	0	0	0	0	0	0	0	0	0
CIUDAD FERNANDEZ	1	16	0	1	0	0	0	49	47	11	0	0	10	125
COXCATLAN	0	0	0	0	0	0	0	0	0	0	0	0	0	0
EBANO	16	29	4	1	6	0	0	0	13	0	0	0	6	69
EL NARANJO	0	0	13	0	32	6	3	11	0	23	8	14	9	110
HUEHUETLAN	0	0	7	0	0	0	0	0	0	0	0	0	1	7
MATLAPA	0	0	0	0	0	0	0	0	0	0	0	11	1	11
MEXQUITIC DE CARMONA	1	0	0	3	0	0	0	0	0	0	0	0	0	4
RAYON	0	6	0	0	0	0	0	0	0	0	0	0	1	6
SAN ANTONIO	2	0	0	0	0	1	0	0	0	0	0	0	0	3
SOLEDAD DE G. S.	0	0	554	0	343	0	349	0	0	0	0	0	104	1,246
TAMASOPO	0	0	0	0	0	0	0	0	0	0	1	0	0	1
TAMPACAN	0	0	0	0	18	0	0	0	0	0	0	0	2	18
TAMPAMOLON CORONA	1	21	4	6	2	10	0	0	0	0	0	1	4	45
TAMUIN	0	39	0	0	20	12	9	12	0	1	0	0	8	93
TANLAJAS	0	0	3	0	0	0	0	5	0	0	0	0	1	8
TIERRA NUEVA	0	2	2	10	0	0	0	0	0	0	0	0	1	14
VILLA DE RAMOS	0	23	0	0	0	0	0	0	0	4	0	0	2	27
VILLA DE REYES	2	2	5	0	0	2	4	3	0	0	0	0	2	18
XILITLA	0	0	0	1	0	0	0	0	5	4	0	0	1	10

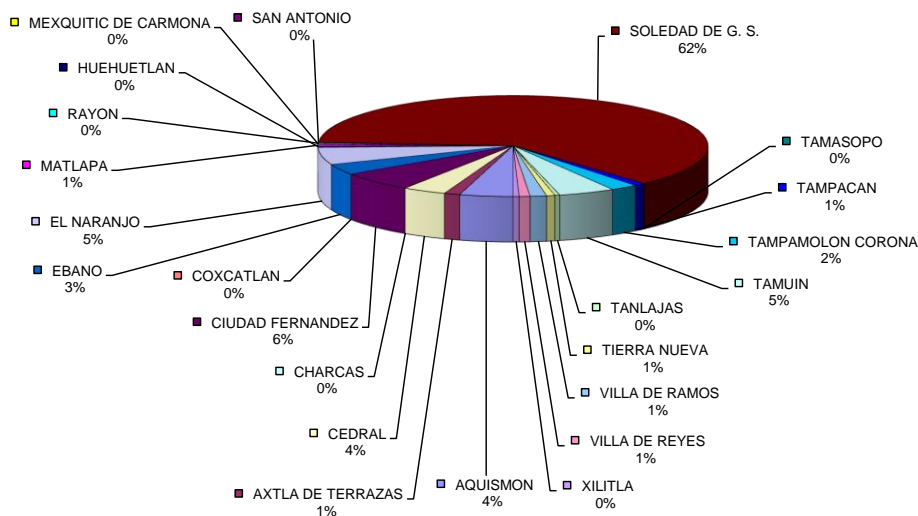
PROMEDIO MENSUAL GENERAL	1	8	26	1	18	1	16	4	3	6	1	1
---------------------------------	---	---	----	---	----	---	----	---	---	---	---	---

TOTAL POR MES	23	184	604	25	421	31	378	81	69	134	25	26
----------------------	-----------	------------	------------	-----------	------------	-----------	------------	-----------	-----------	------------	-----------	-----------

2,001

NOTA: La información presentada es únicamente de carácter informativo, obtenida de los informes de actividades mensuales remitidos por el titular del juzgado.

DISTRIBUCIÓN DE EGRESOS EN MATERIA CIVIL EN EL PERIODO



PODER JUDICIAL DEL ESTADO DE SAN LUIS POTOSI
CONSEJO DE LA JUDICATURA
UNIDAD DE ESTADÍSTICA, EVALUACIÓN Y SEGUIMIENTO
JUZGADOS MENORES MIXTOS EN EL ESTADO

CONCENTRADO GENERAL DE SENTENCIAS EN MATERIA CIVIL

PERIODO JUDICIAL 2009

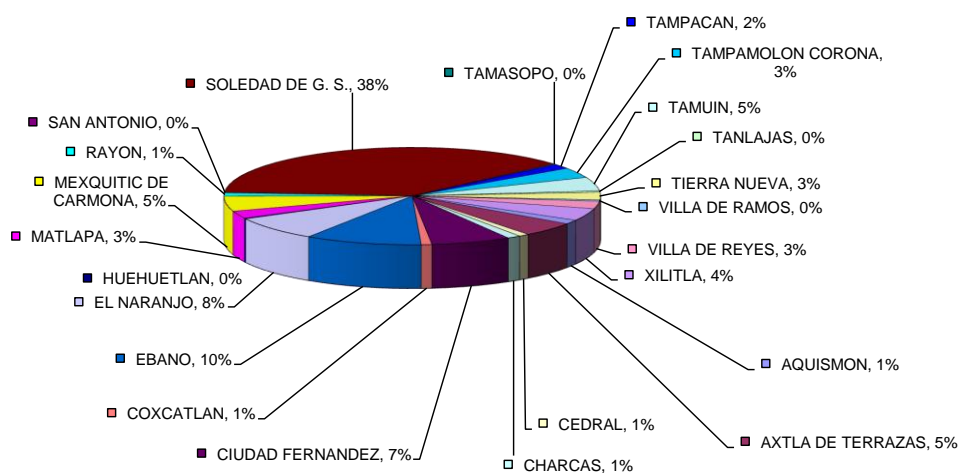
JUZGADO	DIC-08	ENE	FEB	MAR	ABR	MAY	JUN	JUL	AGO	SEP	OCT	NOV	PROMEDIO MENSUAL	TOTAL EN EL PERIODO
AQUISMON	0	0	0	0	0	0	1	0	5	0	0	0	1	6
AXTLA DE TERRAZAS	1	2	1	1	3	0	2	1	0	5	2	3	2	21
CEDRAL	1	0	0	0	0	0	2	0	1	0	0	0	0	4
CHARCAS	0	0	1	0	0	0	0	2	0	0	1	1	0	5
CIUDAD FERNANDEZ	2	2	0	0	0	0	0	4	6	14	0	2	3	30
COXCATLAN	1	1	0	0	0	0	0	0	0	1	0	1	0	4
EBANO	22	4	1	0	1	0	0	1	4	9	0	2	4	44
EL NARANJO	8	6	1	2	1	1	5	1	2	2	1	5	3	35
HUEHUETLAN	0	0	0	0	0	0	0	0	0	0	1	0	0	1
MATLAPA	0	0	3	0	0	2	0	2	0	3	1	0	1	11
MEXQUITIC DE CARMONA	1	1	4	3	3	2	1	2	2	1	0	2	2	22
RAYON	1	1	0	0	1	1	0	0	1	0	0	0	0	5
SAN ANTONIO	0	0	0	0	0	0	0	0	0	0	0	0	0	0
SOLEDAD DE G. S.	3	9	11	6	13	7	18	6	28	16	31	17	14	165
TAMASOPO	0	0	0	0	0	0	0	0	1	0	0	0	0	1
TAMPACAN	4	0	0	0	0	1	0	0	0	0	0	2	1	7
TAMPAMOLON CORONA	6	0	2	2	0	0	1	3	0	0	0	1	1	15
TAMUIN	0	2	1	0	0	4	4	6	0	2	0	1	2	20
TANLAJAS	0	0	0	0	0	0	0	1	0	0	0	1	0	2
TIERRA NUEVA	2	2	0	0	0	0	2	2	3	0	0	0	1	11
VILLA DE RAMOS	2	0	0	0	0	0	0	0	0	0	0	0	0	2
VILLA DE REYES	1	0	2	2	0	1	0	1	0	1	3	0	1	11
XILITLA	1	2	3	0	0	2	1	3	0	3	3	0	2	18

PROMEDIO MENSUAL GENERAL	2	1	1	1	1	1	2	2	2	2	2	2	2
--------------------------	---	---	---	---	---	---	---	---	---	---	---	---	---

TOTAL POR MES	56	32	30	16	22	21	37	35	53	57	43	38	440
---------------	----	----	----	----	----	----	----	----	----	----	----	----	-----

NOTA: La información presentada es únicamente de carácter informativo, obtenida de los informes de actividades mensuales remitidos por el titular del juzgado.

SENTENCIAS DICTADAS EN MATERIA CIVIL EN EL PERIODO



PODER JUDICIAL DEL ESTADO DE SAN LUIS POTOSI
CONSEJO DE LA JUDICATURA
UNIDAD DE ESTADÍSTICA, EVALUACIÓN Y SEGUIMIENTO
JUZGADOS MENORES MIXTOS EN EL ESTADO

CONCENTRADO GENERAL DE ACUERDOS DICTADOS EN MATERIA CIVIL

PERIODO JUDICIAL 2009

JUZGADO	DIC-08	ENE	FEB	MAR	ABR	MAY	JUN	JUL	AGO	SEP	OCT	NOV	PROMEDIO MENSUAL	TOTAL EN EL PERIODO
AQUISMON	2	0	2	10	6	7	5	9	8	8	11	16	7	84
AXTLA DE TERRAZAS	30	30	38	22	23	23	15	0	27	22	20	16	22	266
CEDRAL	11	14	15	31	20	13	18	27	14	15	33	19	19	230
CHARCAS	5	5	6	12	4	6	4	8	5	10	13	27	9	105
CIUDAD FERNANDEZ	26	20	11	15	26	27	23	20	14	31	21	21	21	255
COXCATLAN	12	12	3	3	3	16	21	27	9	11	10	16	12	143
EBANO	56	43	44	17	36	28	55	34	39	39	72	58	43	521
EL NARANJO	32	35	59	22	48	35	37	41	36	30	42	43	38	460
HUEHUETLAN	3	3	1	4	2	9	6	5	4	0	4	4	4	45
MATLAPA	5	15	14	20	19	18	17	12	14	16	28	21	17	199
MEXQUITIC DE CARMONA	30	50	47	87	24	26	42	40	24	30	29	22	38	451
RAYON	7	10	4	5	4	1	7	4	1	2	3	3	4	51
SAN ANTONIO	0	0	0	0	1	1	0	0	0	1	2	1	1	6
SOLEDAD DE G. S.	170	261	360	295	261	220	315	410	224	140	313	232	267	3,201
TAMASOPO	1	4	4	14	6	4	2	5	4	1	1	9	5	55
TAMPACAN	1	2	4	6	4	6	13	11	3	5	15	0	6	70
TAMPAMOLON CORONA	23	21	0	36	10	39	34	34	20	16	10	6	21	249
TAMUIN	61	40	39	35	30	35	58	44	40	16	16	36	38	450
TANLAJAS	0	1	3	2	1	0	0	8	5	5	7	10	4	42
TIERRA NUEVA	15	13	8	16	13	18	1	14	13	15	20	5	13	151
VILLA DE RAMOS	0	5	5	5	8	6	16	5	13	5	21	9	8	98
VILLA DE REYES	19	24	45	19	28	24	32	28	20	39	56	45	32	379
XILITLA	42	24	26	20	14	28	42	13	12	19	20	37	25	297

PROMEDIO MENSUAL GENERAL	24	27	32	30	26	26	33	35	24	21	33	29
--------------------------	----	----	----	----	----	----	----	----	----	----	----	----

TOTAL POR MES	551	632	738	696	591	590	763	799	549	476	767	656	7,808
---------------	-----	-----	-----	-----	-----	-----	-----	-----	-----	-----	-----	-----	-------

NOTA: La información presentada es únicamente de carácter informativo, obtenida de los informes de actividades mensuales remitidos por el titular del juzgado.

ACUERDOS DICTADOS EN MATERIA CIVIL EN EL PERIODO

