

**PODER JUDICIAL DEL ESTADO DE SAN LUIS POTOSÍ**  
**CONSEJO DE LA JUDICATURA**  
**UNIDAD DE ESTADÍSTICA, EVALUACIÓN Y SEGUIMIENTO**  
**CONCENTRADO GENERAL DE ASUNTOS**

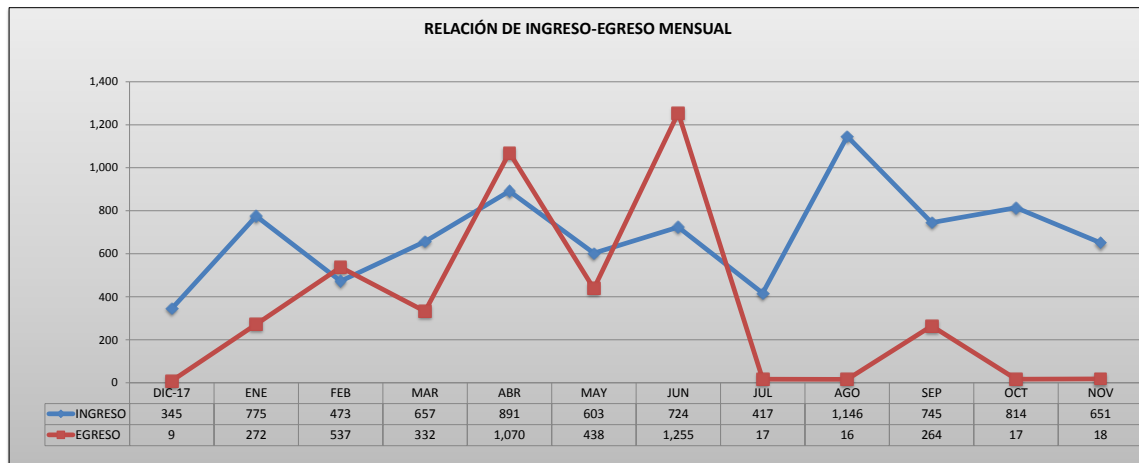
**JUZGADOS DE PRIMERA INSTANCIA EN LA CAPITAL DEL ESTADO**

**MATERIA MERCANTIL**

PERIODO JUDICIAL 2018

	DIC-17	ENE	FEB	MAR	ABR	MAY	JUN	JUL	AGO	SEP	OCT	NOV	PROMEDIO	TOTAL
<b>EXPEDIENTES</b>														
INGRESO	345	775	473	657	891	603	724	417	1,146	745	814	651	687	8,241
EGRESO	9	272	537	332	1,070	438	1,255	17	16	264	17	18	354	4,245
EN TRAMITE	18,025	18,916	19,106	19,747	19,785	18,241	17,921	18,762	19,978	21,830	22,003	23,725	19,837	
<b>SENTENCIAS</b>														
DEFINITIVAS	85	73	110	106	114	135	162	112	135	112	179	123	121	1,446
INTERLOCUTORIAS	100	144	163	135	161	151	190	126	151	180	171	149	152	1,821
TOTAL DE SENTENCIAS	185	217	273	241	275	286	352	238	286	292	350	272	272	3,267
<b>PROMOCIONES</b>														
ACUERDOS DICTADOS	3,172	5,321	5,646	4,810	6,170	6,232	6,341	3,929	6,699	6,568	8,780	6,145	5,818	69,813
<b>EXHORTOS, DESPACHOS Y REQUISITORIAS</b>														
DILIGENCIADOS	6	11	25	16	20	30	24	9	19	12	26	20	18	218
DEVUELTOS SIN DILIGENCIAR	11	19	37	21	64	30	54	32	40	36	47	64	38	455

NOTA: La información presentada es únicamente de carácter informativo, obtenida de los informes de actividades mensuales remitidos por el titular del juzgado.



PODER JUDICIAL DEL ESTADO DE SAN LUIS POTOSÍ  
CONSEJO DE LA JUDICATURA  
UNIDAD DE ESTADÍSTICA, EVALUACIÓN Y SEGUIMIENTO  
JUZGADOS DE PRIMERA INSTANCIA EN LA CAPITAL DEL ESTADO

CONCENTRADO DE INGRESOS EN MATERIA MERCANTIL

PERIODO JUDICIAL 2018

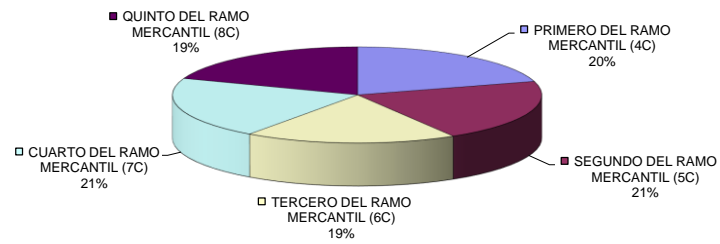
JUZGADO	DIC-17	ENE	FEB	MAR	ABR	MAY	JUN	JUL	AGO	SEP	OCT	NOV	PROMEDIO	TOTAL EN EL PERIODO
PRIMERO DEL RAMO MERCANTIL (4C)	73	155	105	133	184	130	140	112	235	157	142	120	141	1,686
SEGUNDO DEL RAMO MERCANTIL (5C)	74	162	118	144	185	134	162	65	229	159	163	129	144	1,724
TERCERO DEL RAMO MERCANTIL (6C)	75	156	0	122	176	118	119	95	234	133	166	130	127	1,524
CUARTO DEL RAMO MERCANTIL (7C)	55	160	113	128	171	120	152	90	201	178	180	156	142	1,704
QUINTO DEL RAMO MERCANTIL (8C)	68	142	136	130	175	101	151	55	247	118	163	116	134	1,602

PROMEDIO MENSUAL GENERAL	69	155	94	131	178	121	145	83	229	149	163	130
--------------------------	----	-----	----	-----	-----	-----	-----	----	-----	-----	-----	-----

TOTAL POR MES	345	775	472	657	891	603	724	417	1,146	745	814	651	8,240
---------------	-----	-----	-----	-----	-----	-----	-----	-----	-------	-----	-----	-----	-------

NOTA: La información presentada es únicamente de carácter informativo, obtenida de los informes de actividades mensuales remitidos por el titular del juzgado.

DISTRIBUCIÓN DE INGRESOS EN EL PERIODO



**PODER JUDICIAL DEL ESTADO DE SAN LUIS POTOSÍ**  
**CONSEJO DE LA JUDICATURA**  
**UNIDAD DE ESTADÍSTICA, EVALUACIÓN Y SEGUIMIENTO**  
**JUZGADOS DE PRIMERA INSTANCIA EN LA CAPITAL DEL ESTADO**

CONCENTRADO DE EGRESOS EN MATERIA MERCANTIL

PERIODO JUDICIAL 2018

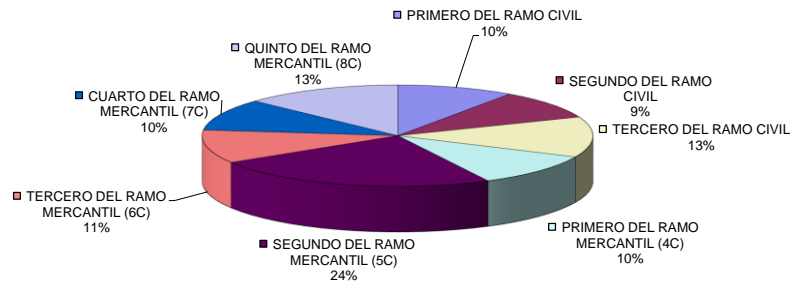
JUZGADO	DIC-17	ENE	FEB	MAR	ABR	MAY	JUN	JUL	AGO	SEP	OCT	NOV	PROMEDIO	TOTAL EN EL PERIODO
PRIMERO DEL RAMO CIVIL	1	251	0	0	0	0	156	1	1	0	1	0	34	411
SEGUNDO DEL RAMO CIVIL	2	1	108	2	2	0	269	2	0	4	0	5	33	395
TERCERO DEL RAMO CIVIL	0	2	309	2	1	2	223	0	3	1	2	2	46	547
PRIMERO DEL RAMO MERCANTIL (4C)	4	1	3	62	352	5	4	4	7	1	3	1	37	447
SEGUNDO DEL RAMO MERCANTIL (5C)	1	2	111	218	10	405	4	3	1	249	2	3	84	1,009
TERCERO DEL RAMO MERCANTIL (6C)	0	14	5	2	0	18	400	1	2	3	2	4	38	451
CUARTO DEL RAMO MERCANTIL (7C)	1	1	0	46	363	5	3	4	0	2	5	1	36	431
QUINTO DEL RAMO MERCANTIL (8C)	0	0	1	0	342	3	196	2	2	4	2	2	46	554

<b>PROMEDIO MENSUAL GENERAL</b>	1	34	67	42	134	55	157	2	2	33	2	2		
---------------------------------	---	----	----	----	-----	----	-----	---	---	----	---	---	--	--

<b>TOTAL POR MES</b>	<b>9</b>	<b>272</b>	<b>537</b>	<b>332</b>	<b>1,070</b>	<b>438</b>	<b>1,255</b>	<b>17</b>	<b>16</b>	<b>264</b>	<b>17</b>	<b>18</b>		<b>4,245</b>
----------------------	----------	------------	------------	------------	--------------	------------	--------------	-----------	-----------	------------	-----------	-----------	--	--------------

NOTA: La información presentada es únicamente de carácter informativo, obtenida de los informes de actividades mensuales remitidos por el titular del juzgado.

**DISTRIBUCIÓN DE EGRESOS EN EL PERIODO**



PODER JUDICIAL DEL ESTADO DE SAN LUIS POTOSÍ  
CONSEJO DE LA JUDICATURA  
UNIDAD DE ESTADÍSTICA, EVALUACIÓN Y SEGUIMIENTO  
JUZGADOS DE PRIMERA INSTANCIA EN LA CAPITAL DEL ESTADO

CONCENTRADO DE SENTENCIAS DEFINITIVAS EN MATERIA MERCANTIL

PERIODO JUDICIAL 2018

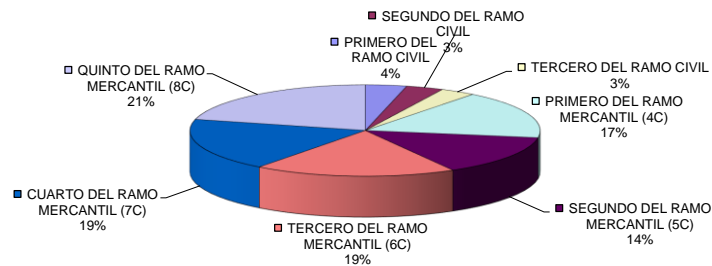
JUZGADO	DIC-17	ENE	FEB	MAR	ABR	MAY	JUN	JUL	AGO	SEP	OCT	NOV	PROMEDIO	TOTAL EN EL PERIODO
PRIMERO DEL RAMO CIVIL	3	8	8	11	5	4	6	4	3	2	1	0	5	55
SEGUNDO DEL RAMO CIVIL	0	4	10	10	3	4	3	1	7	3	4	1	4	50
TERCERO DEL RAMO CIVIL	5	10	5	3	4	6	7	2	0	4	1	0	4	47
PRIMERO DEL RAMO MERCANTIL (4C)	13	15	15	16	19	30	27	19	23	20	29	20	21	246
SEGUNDO DEL RAMO MERCANTIL (5C)	9	6	17	20	18	17	20	14	20	12	31	21	17	205
TERCERO DEL RAMO MERCANTIL (6C)	31	14	30	24	19	22	21	18	17	18	32	23	22	269
CUARTO DEL RAMO MERCANTIL (7C)	7	14	25	22	19	33	35	23	23	20	29	19	22	269
QUINTO DEL RAMO MERCANTIL (8C)	17	2	0	0	27	19	43	31	42	33	52	39	25	305

PROMEDIO MENSUAL GENERAL	DIC-17	ENE	FEB	MAR	ABR	MAY	JUN	JUL	AGO	SEP	OCT	NOV
	11	9	14	13	14	17	20	14	17	14	22	15

TOTAL POR MES	DIC-17	ENE	FEB	MAR	ABR	MAY	JUN	JUL	AGO	SEP	OCT	NOV	TOTAL
	85	73	110	106	114	135	162	112	135	112	179	123	1,446

NOTA: La información presentada es únicamente de carácter informativo, obtenida de los informes de actividades mensuales remitidos por el titular del juzgado.

SENTENCIAS DICTADAS EN EL PERIODO



**PODER JUDICIAL DEL ESTADO DE SAN LUIS POTOSÍ**  
**CONSEJO DE LA JUDICATURA**  
**UNIDAD DE ESTADÍSTICA, EVALUACIÓN Y SEGUIMIENTO**  
**JUZGADOS DE PRIMERA INSTANCIA EN LA CAPITAL DEL ESTADO**

CONCENTRADO DE ACUERDOS DICTADOS EN MATERIA MERCANTIL

PERIODO JUDICIAL 2018

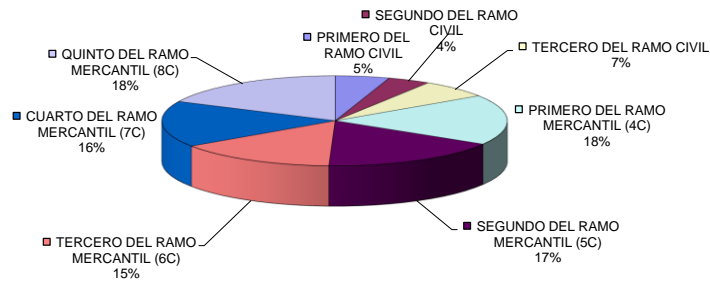
JUZGADO	DIC-17	ENE	FEB	MAR	ABR	MAY	JUN	JUL	AGO	SEP	OCT	NOV	PROMEDIO	TOTAL EN EL PERIODO
PRIMERO DEL RAMO CIVIL	232	375	846	36	265	302	231	175	261	302	248	256	294	3,529
SEGUNDO DEL RAMO CIVIL	142	266	221	248	265	308	250	169	236	236	248	181	231	2,770
TERCERO DEL RAMO CIVIL	182	332	241	240	270	256	261	125	187	228	2,045	249	385	4,616
PRIMERO DEL RAMO MERCANTIL (4C)	570	871	1,015	983	1,186	1,100	1,239	728	1,157	1,342	1,281	1,122	1,050	12,594
SEGUNDO DEL RAMO MERCANTIL (5C)	569	892	868	845	1,056	1,086	1,041	772	1,232	976	1,362	1,101	983	11,800
TERCERO DEL RAMO MERCANTIL (6C)	479	810	717	765	888	928	950	597	1,133	1,084	1,050	1,023	869	10,424
CUARTO DEL RAMO MERCANTIL (7C)	462	898	852	776	1,174	1,006	1,182	679	1,132	1,111	1,242	1,028	962	11,542
QUINTO DEL RAMO MERCANTIL (8C)	536	877	886	917	1,066	1,246	1,187	684	1,361	1,289	1,304	1,185	1,045	12,538

<b>PROMEDIO MENSUAL GENERAL</b>	397	665	706	601	771	779	793	491	837	821	1,098	768		
---------------------------------	-----	-----	-----	-----	-----	-----	-----	-----	-----	-----	-------	-----	--	--

<b>TOTAL POR MES</b>	<b>3,172</b>	<b>5,321</b>	<b>5,646</b>	<b>4,810</b>	<b>6,170</b>	<b>6,232</b>	<b>6,341</b>	<b>3,929</b>	<b>6,699</b>	<b>6,568</b>	<b>8,780</b>	<b>6,145</b>		<b>69,813</b>
----------------------	--------------	--------------	--------------	--------------	--------------	--------------	--------------	--------------	--------------	--------------	--------------	--------------	--	---------------

NOTA: La información presentada es únicamente de carácter informativo, obtenida de los informes de actividades mensuales remitidos por el titular del juzgado.

**ACUERDOS DICTADOS EN EL PERIODO**



**PODER JUDICIAL DEL ESTADO DE SAN LUIS POTOSÍ  
CONSEJO DE LA JUDICATURA  
UNIDAD DE ESTADÍSTICA, EVALUACIÓN Y SEGUIMIENTO  
JUZGADOS DE PRIMERA INSTANCIA EN LA CAPITAL DEL ESTADO**

**CONCENTRADO DE SENTENCIAS DEFINITIVAS POR TIPO DE JUICIO**

PERIODO JUDICIAL 2018

TIPO DE JUICIO	RESOLUCIONES DICTADAS		TOTAL
	PROCEDENTE	IMPROCEDENTE	
ORDINARIO CIVIL	2	1	3
EXTRAORDINARIO CIVIL	4	2	6
ORDINARIO MERCANTIL	43	23	66
EJECUTIVO MERCANTIL	1,257	72	1329
EJECUTIVO CIVIL	0	0	0
TERCERIAS	1	0	1
HIPOTECARIOS	1	0	1
JURISDICCION VOLUNTARIA	1	0	1
TRAMITACION ESPECIAL CIVIL	0	0	0
TRAMITACION ESPECIAL MERCANTIL	7	4	11
<b>TOTALES:</b>	<b>1,316</b>	<b>102</b>	<b>1,418</b>

NOTA: La información presentada es únicamente de carácter informativo, obtenida de los informes de actividades mensuales remitidos por el titular del juzgado.

**DISTRIBUCIÓN DE RESOLUCIONES DICTADAS POR TIPO DE JUICIO**

