

PODER JUDICIAL DEL ESTADO DE SAN LUIS POTOSÍ
CONSEJO DE LA JUDICATURA
UNIDAD DE ESTADÍSTICA, EVALUACIÓN Y SEGUIMIENTO
CONCENTRADO GENERAL DE ASUNTOS

JUZGADOS MENORES MIXTOS EN EL ESTADO

MATERIA PENAL

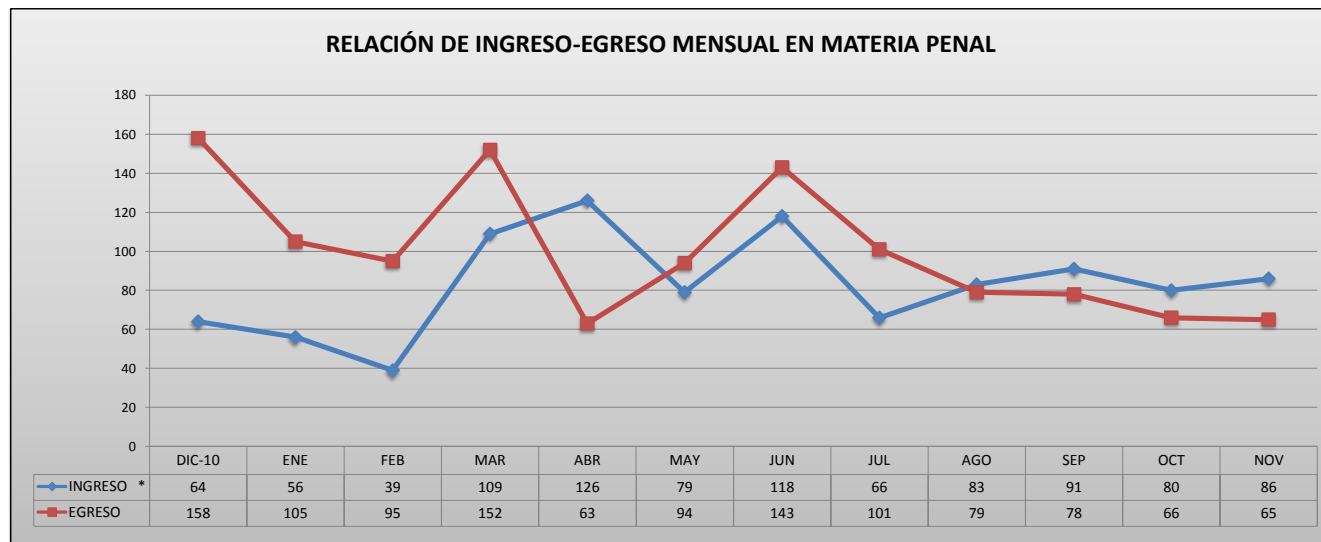
PERIODO JUDICIAL 2011

	DIC-10	ENE	FEB	MAR	ABR	MAY	JUN	JUL	AGO	SEP	OCT	NOV	PROMEDIO MENSUAL	TOTAL EN EL PERIODO
EXPEDIENTES														
INGRESO *	64	56	39	109	126	79	118	66	83	91	80	86	83	997
EGRESO	158	105	95	152	63	94	143	101	79	78	66	65	100	1,199
EN TRAMITE	647	642	628	658	836	802	777	746	756	797	839	910	753	
RESOLUCIONES														
AVERIGUACIONES JUDICIALES RESUELTAS	58	40	47	93	98	56	107	81	79	94	67	75	75	895
TÉRMINOS CONSTITUCIONALES DICTADOS	42	47	30	41	43	30	34	47	41	28	40	34	38	457
SENTENCIAS DEFINITIVAS DICTADAS	12	14	14	12	10	16	19	13	14	16	13	12	14	165
PROMOCIONES														
PROMOCIONES ACORDADAS	410	482	581	696	594	554	690	627	514	530	592	606	573	6,876
ACUERDOS DICTADOS DE OFICIO	192	178	182	190	187	171	598	225	185	206	205	198	226	2,717
ACUERDOS DICTADOS	602	660	763	886	781	725	1,288	852	699	736	797	804	799	9,593
EXHORTOS														
DILIGENCIADOS	2	1	2	2	1	0	27	20	2	1	2	6	6	66
DEVUELTOS SIN DILIGENCIAR	2	2	1	2	1	2	10	5	1	4	5	2	3	37
REQUISITORIAS														
DILIGENCIADOS	102	75	88	114	112	113	125	117	101	107	170	140	114	1,364
DEVUELTOS SIN DILIGENCIAR	35	23	31	40	32	29	28	26	29	35	44	49	33	401
ARRAIGOS Y CATEOS														
ARRAIGOS RESUELTOS	0	0	0	0	0	0	0	0	0	0	0	0	0	0
CATEOS RESUELTOS	0	0	0	0	0	0	0	0	0	0	0	0	0	0

* NÚMERO DE CONSIGNACIONES RECIBIDAS CON DETENIDO Y SIN DETENIDO

PERSONAS DETENIDAS PROCESADAS: 17

NOTA: La información presentada es únicamente de carácter informativo, obtenida de los informes de actividades mensuales remitidos por el titular del juzgado.



PODER JUDICIAL DEL ESTADO DE SAN LUIS POTOSI
CONSEJO DE LA JUDICATURA
UNIDAD DE ESTADÍSTICA, EVALUACIÓN Y SEGUIMIENTO
JUZGADOS MENORES MIXTOS EN EL ESTADO

CONCENTRADO DE *INGRESOS EN MATERIA PENAL

PERIODO JUDICIAL 2011

JUZGADO	DIC-10	ENE	FEB	MAR	ABR	MAY	JUN	JUL	AGO	SEP	OCT	NOV	PROMEDIO MENSUAL	TOTAL EN EL PERIODO
AQUISMON	3	1	0	1	5	2	2	0	1	5	3	2	2	25
AXTLA DE TERRAZAS	4	1	1	3	1	1	0	2	0	1	1	0	1	15
CEDRAL	3	6	4	5	5	2	3	7	4	11	5	8	5	63
CHARCAS	0	0	0	1	0	0	0	0	0	0	1	0	0	2
CIUDAD FERNANDEZ	4	2	2	0	2	3	1	0	2	2	3	1	2	22
COXCATLAN	0	1	1	1	0	0	0	2	0	1	2	0	1	8
EBANO	1	1	0	0	0	1	9	2	3	2	1	2	2	22
EL NARANJO	1	0	1	0	2	0	4	0	4	0	1	0	1	13
HUEHUETLAN	3	0	3	0	0	0	2	2	0	0	0	0	1	10
MATLAPA	2	2	1	1	0	0	0	0	1	0	4	2	1	13
MEXQUITIC DE CARMONA	3	0	5	6	5	4	4	2	0	0	3	3	3	35
RAYON	0	0	0	2	2	3	0	0	1	1	1	0	1	10
SAN ANTONIO	0	1	1	0	3	0	1	2	0	2	0	0	1	10
SOLEDAD DE G. S.	19	25	6	64	81	27	67	35	49	54	38	43	42	508
TAMASOPO	0	0	0	0	1	0	1	0	0	0	1	0	0	3
TAMPACAN	0	0	0	3	0	0	0	0	0	0	0	4	1	7
TAMPAMOLON CORONA	13	5	1	3	2	4	4	3	1	2	3	6	4	47
TAMUIN	0	2	0	5	4	20	1	0	6	3	5	6	4	52
TANLAJAS	1	0	5	3	2	1	3	2	3	1	0	0	2	21
TIERRA NUEVA	0	0	0	1	0	2	3	2	0	0	0	2	1	10
VILLA DE RAMOS	3	3	1	2	2	0	2	1	1	0	0	2	1	17
VILLA DE REYES	1	4	3	3	5	9	6	2	0	1	1	1	3	36
XILITLA	3	2	4	5	4	0	5	2	7	5	7	4	4	48

PROMEDIO MENSUAL GENERAL	3	2	2	5	5	3	5	3	4	4	3	4
--------------------------	---	---	---	---	---	---	---	---	---	---	---	---

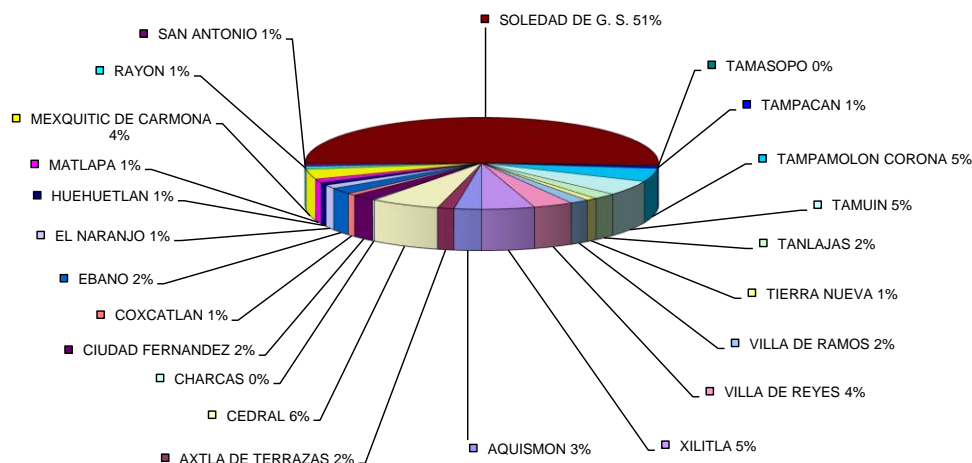
TOTAL POR MES	64	56	39	109	126	79	118	66	83	91	80	86
---------------	----	----	----	-----	-----	----	-----	----	----	----	----	----

997

* NUMERO DE CONSIGNACIONES RECIBIDAS CON DETENIDO Y SIN DETENIDO.

NOTA: La información presentada es únicamente de carácter informativo, obtenida de los informes de actividades mensuales remitidos por el titular del juzgado.

DISTRIBUCIÓN DE INGRESOS EN MATERIA PENAL EN EL PERIODO



PODER JUDICIAL DEL ESTADO DE SAN LUIS POTOSI
CONSEJO DE LA JUDICATURA
UNIDAD DE ESTADÍSTICA, EVALUACIÓN Y SEGUIMIENTO
JUZGADOS MENORES MIXTOS EN EL ESTADO

CONCENTRADO DE EGRESOS EN MATERIA PENAL

PERIODO JUDICIAL 2011

JUZGADO	DIC-10	ENE	FEB	MAR	ABR	MAY	JUN	JUL	AGO	SEP	OCT	NOV	PROMEDIO MENSUAL	TOTAL EN EL PERIODO
AQUISMON	3	3	17	3	0	2	2	20	2	3	2	0	5	57
AXTLA DE TERRAZAS	0	14	5	39	6	0	7	2	0	2	5	1	7	81
CEDRAL	4	2	1	2	2	3	1	2	4	1	5	3	3	30
CHARCAS	1	0	3	0	1	0	1	1	1	1	0	0	1	9
CIUDAD FERNANDEZ	5	0	2	1	1	1	0	2	5	0	0	2	2	19
COXCATLAN	0	0	0	6	3	2	1	1	2	0	0	0	1	15
EBANO	0	0	2	3	0	0	5	1	4	2	2	2	2	21
EL NARANJO	35	36	38	37	5	5	8	5	25	22	22	22	22	260
HUEHUETLAN	0	0	1	1	0	1	0	0	0	0	1	0	0	4
MATLAPA	0	1	0	4	0	1	8	20	0	0	0	0	3	34
MEXQUITIC DE CARMONA	15	1	2	3	2	2	0	9	3	3	4	0	4	44
RAYON	1	3	0	3	2	0	1	0	0	0	0	0	1	10
SAN ANTONIO	0	0	0	1	1	1	0	0	0	0	2	2	1	7
SOLEDAD DE G. S.	43	28	19	41	36	72	97	32	26	30	16	26	39	466
TAMASOPO	1	0	0	0	0	0	0	0	0	0	0	0	0	1
TAMPACAN	0	0	0	0	1	0	0	0	0	0	1	0	0	2
TAMPAMOLON CORONA	43	9	0	3	1	0	0	0	2	6	1	0	5	65
TAMUIN	1	1	0	3	1	0	4	0	0	0	0	2	1	12
TANLAJAS	2	1	1	1	0	0	0	2	1	3	0	3	1	14
TIERRA NUEVA	1	3	0	0	0	1	3	0	0	0	2	1	1	11
VILLA DE RAMOS	0	0	2	1	1	1	2	1	0	2	1	1	1	12
VILLA DE REYES	0	3	2	0	0	2	0	3	0	0	0	0	1	10
XILITLA	3	0	0	0	0	0	3	0	4	3	2	0	1	15

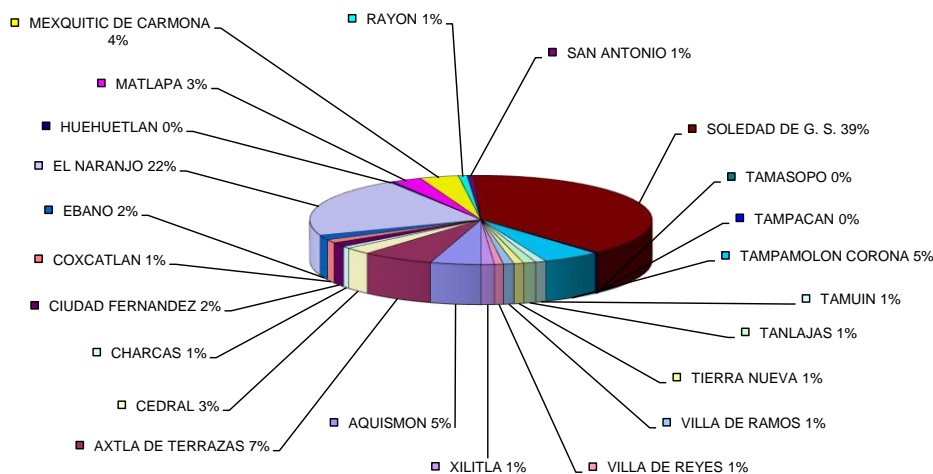
PROMEDIO MENSUAL GENERAL	7	5	4	7	3	4	6	4	3	3	3	3
---------------------------------	---	---	---	---	---	---	---	---	---	---	---	---

TOTAL POR MES	158	105	95	152	63	94	143	101	79	78	66	65
----------------------	------------	------------	-----------	------------	-----------	-----------	------------	------------	-----------	-----------	-----------	-----------

1,199

NOTA: La información presentada es únicamente de carácter informativo, obtenida de los informes de actividades mensuales remitidos por el titular del juzgado.

DISTRIBUCIÓN DE EGRESOS EN MATERIA PENAL EN EL PERIODO



PODER JUDICIAL DEL ESTADO DE SAN LUIS POTOSI
CONSEJO DE LA JUDICATURA
UNIDAD DE ESTADÍSTICA, EVALUACIÓN Y SEGUIMIENTO
JUZGADOS MENORES MIXTOS EN EL ESTADO

CONCENTRADO DE SENTENCIAS DEFINITIVAS EN MATERIA PENAL

PERIODO JUDICIAL 2011

JUZGADO	DIC-10	ENE	FEB	MAR	ABR	MAY	JUN	JUL	AGO	SEP	OCT	NOV	PROMEDIO MENSUAL	TOTAL EN EL PERIODO
AQUISMON	0	1	1	0	0	0	1	0	1	2	0	0	1	6
AXTLA DE TERRAZAS	0	1	0	0	0	0	0	0	0	1	2	1	0	5
CEDRAL	0	0	0	0	0	1	0	2	0	0	0	1	0	4
CHARCAS	1	0	1	0	1	0	1	1	1	0	0	0	1	6
CIUDAD FERNANDEZ	0	0	0	1	1	0	2	0	1	0	0	2	1	7
COXCATLAN	0	0	0	1	0	1	1	0	1	0	0	0	0	4
EBANO	0	0	0	1	0	0	0	0	0	2	2	0	0	5
EL NARANJO	0	2	0	0	0	0	0	0	0	0	0	0	0	2
HUEHUETLAN	0	0	0	0	0	0	0	0	0	0	1	0	0	1
MATLAPA	0	1	0	1	0	0	2	0	0	0	0	0	0	4
MEXQUITIC DE CARMONA	0	1	0	1	1	2	0	2	3	1	1	0	1	12
RAYON	0	0	0	1	0	0	0	0	0	0	0	0	0	1
SAN ANTONIO	0	0	0	0	1	0	0	0	0	0	0	0	0	1
SOLEDAD DE G. S.	8	0	8	5	3	6	5	5	2	5	2	5	5	54
TAMASOPO	0	0	0	0	0	0	0	0	0	0	0	0	0	0
TAMPACAN	0	0	1	0	0	0	0	0	0	0	1	0	0	2
TAMPAMOLON CORONA	1	7	0	1	1	0	0	0	0	0	0	0	1	10
TAMUIN	0	0	0	0	0	4	3	1	2	0	0	0	1	10
TANLAJAS	0	0	0	0	0	0	0	1	0	2	0	0	0	3
TIERRA NUEVA	0	0	0	0	0	1	1	0	0	0	1	1	0	4
VILLA DE RAMOS	0	0	0	0	0	1	1	1	0	1	1	1	1	6
VILLA DE REYES	0	1	2	0	1	0	1	0	2	0	1	1	1	9
XILITLA	2	0	1	0	1	0	1	0	1	2	1	0	1	9

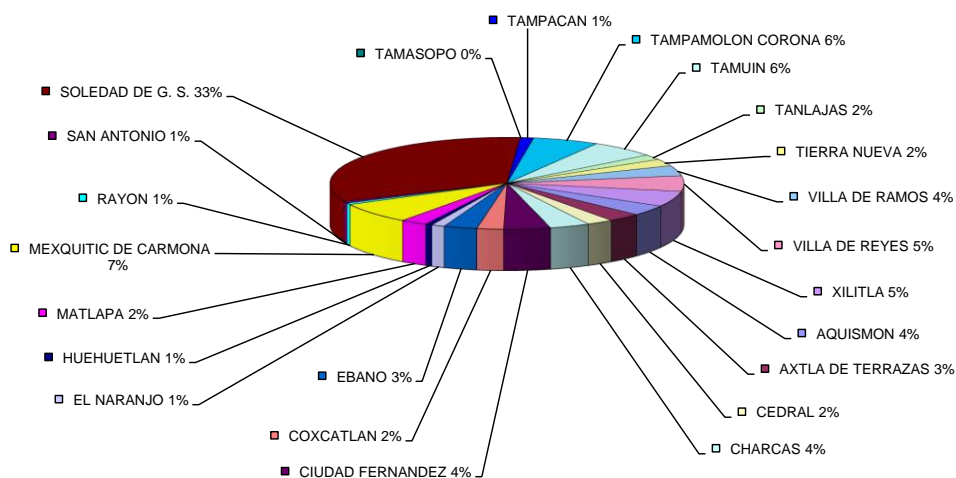
PROMEDIO MENSUAL GENERAL	1	1	1	1		1	1	1	1	1	1	1	
---------------------------------	---	---	---	---	--	---	---	---	---	---	---	---	--

TOTAL POR MES	12	14	14	12	10	16	19	13	14	16	13	12	
----------------------	----	----	----	----	----	----	----	----	----	----	----	----	--

165

NOTA: La información presentada es únicamente de carácter informativo, obtenida de los informes de actividades mensuales remitidos por el titular del juzgado.

SENTENCIAS DICTADAS EN MATERIA PENAL EN EL PERIODO



PODER JUDICIAL DEL ESTADO DE SAN LUIS POTOSI
CONSEJO DE LA JUDICATURA
UNIDAD DE ESTADÍSTICA, EVALUACIÓN Y SEGUIMIENTO
JUZGADOS MENORES MIXTOS EN EL ESTADO

CONCENTRADO DE ACUERDOS DICTADOS EN MATERIA PENAL

PERIODO JUDICIAL 2011

JUZGADO	DIC-10	ENE	FEB	MAR	ABR	MAY	JUN	JUL	AGO	SEP	OCT	NOV	PROMEDIO MENSUAL	TOTAL EN EL PERIODO
AQUISMON	12	24	36	30	23	26	17	18	16	12	15	17	21	246
AXTLA DE TERRAZAS	13	3	9	26	29	20	23	17	22	16	27	22	19	227
CEDRAL	50	30	50	62	53	49	67	49	35	0	60	59	47	564
CHARCAS	5	5	3	7	8	7	6	9	21	14	8	12	9	105
CIUDAD FERNANDEZ	14	18	17	24	11	11	12	18	13	17	21	21	16	197
COXCATLAN	1	12	12	22	11	13	0	32	9	11	7	3	11	133
EBANO	11	4	18	13	10	10	17	13	32	14	27	12	15	181
EL NARANJO	9	16	9	7	6	15	11	15	14	7	7	0	10	116
HUEHUETLAN	4	2	2	9	2	4	3	5	4	4	3	0	4	42
MATLAPA	2	6	12	10	3	1	4	12	1	0	0	0	4	51
MEXQUITIC DE CARMONA	4	47	30	40	37	39	25	45	35	41	32	35	34	410
RAYON	12	12	15	15	10	2	3	4	8	4	2	3	8	90
SAN ANTONIO	3	8	3	16	11	4	11	8	3	15	7	17	9	106
SOLEDAD DE G. S.	204	203	251	295	281	262	729	308	220	260	246	251	293	3,510
TAMASOPO	12	0	2	8	11	8	4	7	2	6	3	1	5	64
TAMPACAN	4	3	1	3	2	3	2	6	3	6	9	9	4	51
TAMPAMOLON CORONA	44	61	39	17	17	28	38	36	27	36	30	28	33	401
TAMUIN	64	59	87	82	71	58	103	82	79	132	140	140	91	1,097
TANLAJAS	28	28	28	18	18	26	21	21	23	29	20	34	25	294
TIERRA NUEVA	16	10	7	15	24	19	24	21	9	6	15	23	16	189
VILLA DE RAMOS	39	25	35	44	44	40	43	38	33	33	24	23	35	421
VILLA DE REYES	18	47	40	33	54	40	62	56	48	12	33	43	41	486
XILITLA	33	37	57	90	45	40	63	32	42	61	61	51	51	612

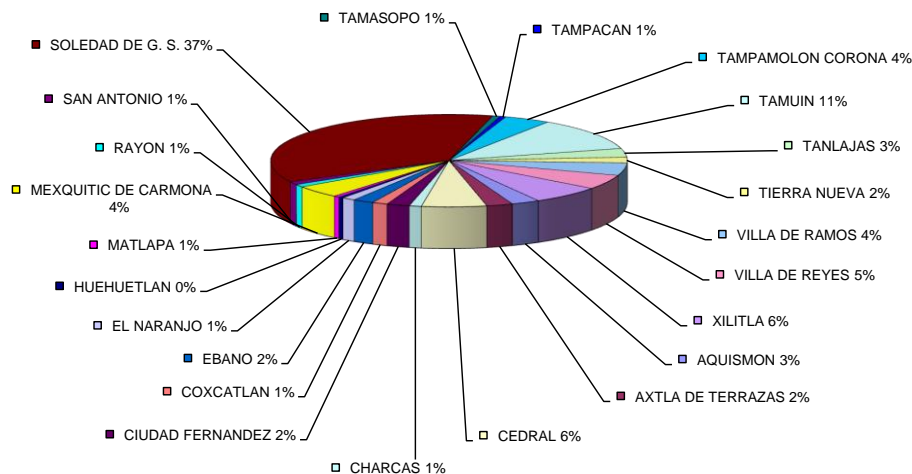
PROMEDIO MENSUAL GENERAL	26	29	33	39	34	32	56	37	30	32	35	35
--------------------------	----	----	----	----	----	----	----	----	----	----	----	----

TOTAL POR MES	602	660	763	886	781	725	1,288	852	699	736	797	804
---------------	-----	-----	-----	-----	-----	-----	-------	-----	-----	-----	-----	-----

9,593

NOTA: La información presentada es únicamente de carácter informativo, obtenida de los informes de actividades mensuales remitidos por el titular del juzgado.

ACUERDOS DICTADOS EN MATERIA PENAL EN EL PERIODO



PODER JUDICIAL DEL ESTADO DE SAN LUIS POTOSI
CONSEJO DE LA JUDICATURA
UNIDAD DE ESTADÍSTICA, EVALUACIÓN Y SEGUIMIENTO
JUZGADOS MENORES MIXTOS EN EL ESTADO

CONCENTRADO DE AVERIGUACIONES JUDICIALES

PERIODO JUDICIAL 2011

	DIC-10	ENE	FEB	MAR	ABR	MAY	JUN	JUL	AGO	SEP	OCT	NOV	PROMEDIO MENSUAL	TOTAL EN EL PERIODO
LIBRADAS														
ÓDENES DE APREHENSIÓN	20	5	16	16	12	16	25	12	10	15	12	6	14	165
ÓRDENES DE COMPARECENCIA	6	6	8	4	2	3	4	8	2	8	3	10	5	64
ÓRDENES DE PRESENTACIÓN	27	26	4	61	71	41	48	27	52	52	45	43	41	497
TOTAL	53	37	28	81	85	60	77	47	64	75	60	59	61	726
NEGADAS														
ÓDENES DE APREHENSIÓN	9	4	20	17	11	10	35	35	16	22	7	15	17	201
ÓRDENES DE COMPARECENCIA	4	0	1	1	2	4	2	1	1	1	2	1	2	20
ÓRDENES DE PRESENTACIÓN	0	0	0	0	0	0	2	0	0	0	2	0	0	4
TOTAL	13	4	21	18	13	14	39	36	17	23	11	16	19	225
TOTAL	66	41	49	99	98	74	116	83	81	98	71	75	79	951

NOTA: La información presentada es únicamente de carácter informativo, obtenida de los informes de actividades mensuales remitidos por el titular del juzgado.

