

PODER JUDICIAL DEL ESTADO DE SAN LUIS POTOSÍ
CONSEJO DE LA JUDICATURA
UNIDAD DE ESTADÍSTICA, EVALUACIÓN Y SEGUIMIENTO
CONCENTRADO GENERAL DE ASUNTOS

JUZGADOS MENORES MIXTOS EN EL ESTADO

MATERIA PENAL

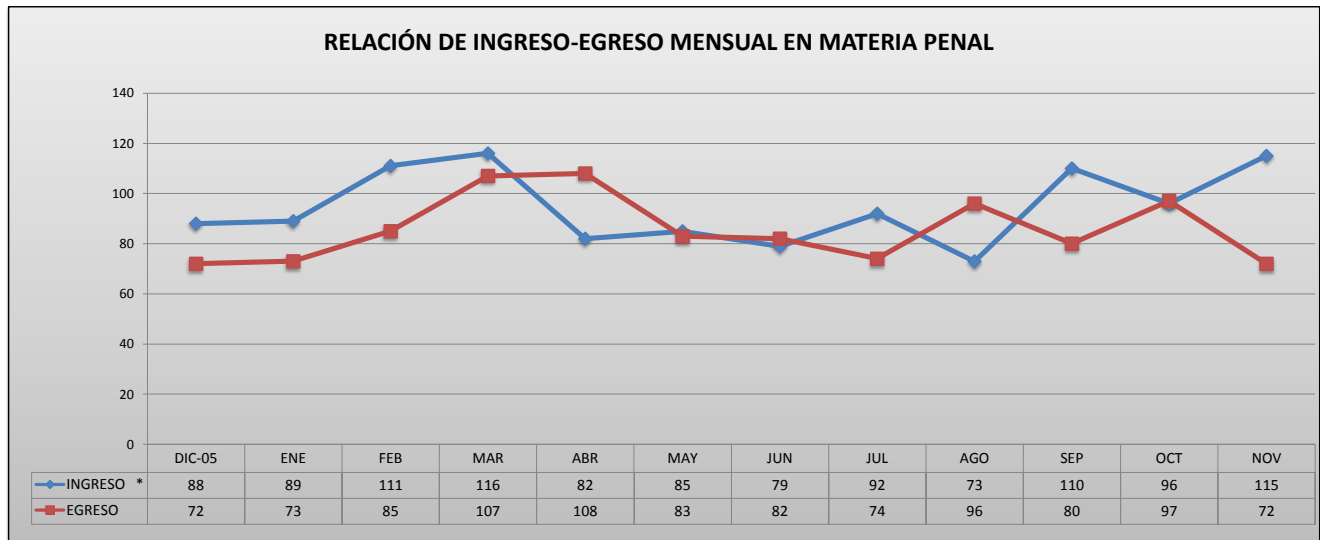
PERIODO JUDICIAL 2006

	DIC-05	ENE	FEB	MAR	ABR	MAY	JUN	JUL	AGO	SEP	OCT	NOV	PROMEDIO MENSUAL	TOTAL EN EL PERIODO
EXPEDIENTES														
INGRESO *	88	89	111	116	82	85	79	92	73	110	96	115	95	1,136
EGRESO	72	73	85	107	108	83	82	74	96	80	97	72	86	1,029
EN TRAMITE	806	779	772	753	748	748	763	766	770	777	783	809	773	
RESOLUCIONES														
AVERIGUACIONES JUDICIALES RESUELTAS	63	66	79	73	53	116	69	97	86	80	85	67	78	934
TÉRMINOS CONSTITUCIONALES DICTADOS	61	54	47	58	45	45	71	54	56	65	61	49	56	666
SENTENCIAS DEFINITIVAS DICTADAS	20	26	28	46	40	40	48	43	46	33	37	33	37	440
PROMOCIONES														
PROMOCIONES ACORDADAS	366	382	421	532	337	485	480	587	447	568	570	497	473	5,672
ACUERDOS DICTADOS DE OFICIO	s/r	s/r	s/r	s/r	s/r	s/r	s/r	s/r	s/r	s/r	s/r	s/r	s/r	s/r
ACUERDOS DICTADOS	366	382	421	532	337	485	480	587	447	568	570	497	473	5,672
EXHORTOS														
DILIGENCIADOS	s/r	s/r	s/r	s/r	s/r	s/r	s/r	s/r	s/r	s/r	s/r	s/r	s/r	s/r
DEVUELTOS SIN DILIGENCIAR	s/r	s/r	s/r	s/r	s/r	s/r	s/r	s/r	s/r	s/r	s/r	s/r	s/r	s/r
REQUISITORIAS														
DILIGENCIADOS	s/r	s/r	s/r	s/r	s/r	s/r	s/r	s/r	s/r	s/r	s/r	s/r	s/r	s/r
DEVUELTOS SIN DILIGENCIAR	s/r	s/r	s/r	s/r	s/r	s/r	s/r	s/r	s/r	s/r	s/r	s/r	s/r	s/r
ARRAIGOS Y CATEOS														
ARRAIGOS RESUELTOS	s/r	s/r	s/r	s/r	s/r	s/r	s/r	s/r	s/r	s/r	s/r	s/r	s/r	s/r
CATEOS RESUELTOS	s/r	s/r	s/r	s/r	s/r	s/r	s/r	s/r	s/r	s/r	s/r	s/r	s/r	s/r

* NÚMERO DE CONSIGNACIONES RECIBIDAS CON DETENIDO Y SIN DETENIDO

PERSONAS DETENIDAS PROCESADAS: s/r

NOTA: La información presentada es únicamente de carácter informativo, obtenida de los informes de actividades mensuales remitidos por el titular del juzgado.
S/R : sin reporte.



PODER JUDICIAL DEL ESTADO DE SAN LUIS POTOSÍ
CONSEJO DE LA JUDICATURA
UNIDAD DE ESTADÍSTICA, EVALUACIÓN Y SEGUIMIENTO
JUZGADOS MENORES MIXTOS EN EL ESTADO

PERIODO JUDICIAL 2006

JUZGADO	DIC-05	ENE	FEB	MAR	ABR	MAY	JUN	JUL	AGO	SEP	OCT	NOV	PROMEDIO MENSUAL	TOTAL EN EL PERIODO
AQUISMON	0	4	3	7	3	3	2	4	0	6	0	8	3	40
AXTLA DE TERRAZAS	1	0	2	3	2	2	2	7	4	1	1	6	3	31
CEDRAL	8	5	1	3	2	2	3	1	4	5	0	2	3	36
CHARCAS	9	0	6	2	8	10	2	5	4	1	4	2	4	53
CIUDAD FERNANDEZ	8	5	5	2	5	4	3	3	10	9	6	7	6	67
COXCATLAN	4	4	6	5	1	1	0	10	2	1	3	2	3	39
EBANO	1	1	1	3	4	2	1	0	2	20	2	3	3	40
EL NARANJO	1	5	4	11	4	2	0	1	1	3	5	3	3	40
HUEHUETLAN	1	2	3	1	1	1	2	1	0	2	0	2	1	16
MATLAPA	2	12	2	7	8	0	2	6	0	0	7	11	5	57
MEXQUITIC DE CARMONA	1	2	7	5	4	11	9	3	1	2	0	5	4	50
RAYON	1	0	0	0	0	1	2	0	2	2	1	1	1	10
SAN ANTONIO	3	1	1	1	2	0	2	2	1	1	2	0	1	16
SOLEDAD DE G. S.	27	23	33	34	24	34	34	28	21	30	40	36	30	364
TAMASOPO	1	1	0	4	0	0	0	4	0	4	4	2	2	20
TAMPACAN	0	2	0	0	0	1	0	0	1	0	1	1	1	6
TAMPAMOLON CORONA	3	8	17	9	2	8	5	3	2	5	7	3	6	72
TAMUIN	0	5	5	1	1	1	4	4	5	2	5	7	3	40
TANLAJAS	6	0	3	4	5	0	0	1	4	0	0	5	2	28
TIERRA NUEVA	1	0	0	1	0	1	2	1	1	0	0	1	1	8
VILLA DE RAMOS	6	2	8	7	6	0	1	5	5	10	5	5	5	60
VILLA DE REYES	2	6	3	6	0	0	3	2	1	2	2	1	2	28
XILITLA	2	1	1	0	0	1	0	1	2	4	1	2	1	15

PROMEDIO MENSUAL GENERAL	4	4	5	5	4	4	3	4	3	5	4	5
---------------------------------	---	---	---	---	---	---	---	---	---	---	---	---

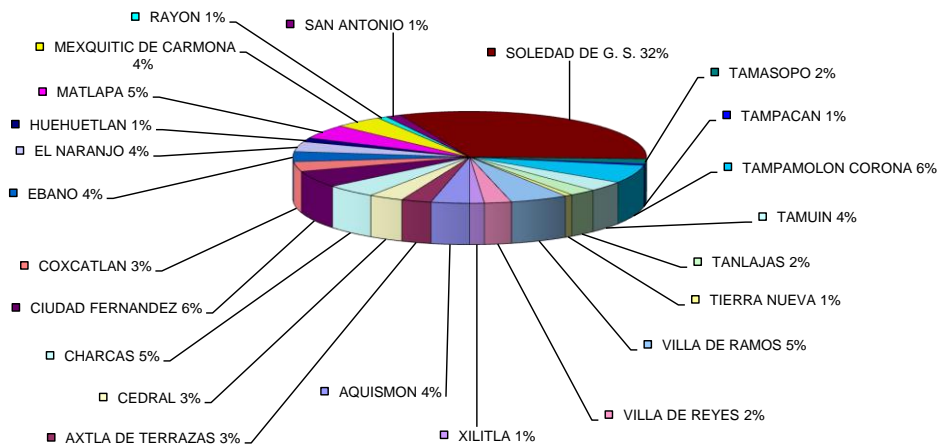
TOTAL POR MES	88	89	111	116	82	85	79	92	73	110	96	115
----------------------	-----------	-----------	------------	------------	-----------	-----------	-----------	-----------	-----------	------------	-----------	------------

1,136

* NUMERO DE CONSIGNACIONES RECIBIDAS CON DETENIDO Y SIN DETENIDO.

NOTA: La información presentada es únicamente de carácter informativo, obtenida de los informes de actividades mensuales remitidos por el titular del juzgado.
 S/R : sin reporte.

DISTRIBUCIÓN DE INGRESOS EN MATERIA PENAL EN EL PERIODO



PODER JUDICIAL DEL ESTADO DE SAN LUIS POTOSÍ
CONSEJO DE LA JUDICATURA
UNIDAD DE ESTADÍSTICA, EVALUACIÓN Y SEGUIMIENTO
JUZGADOS MENORES MIXTOS EN EL ESTADO

CONCENTRADO GENERAL DE EGRESOS EN MATERIA PENAL

PERIODO JUDICIAL 2006

JUZGADO	DIC-05	ENE	FEB	MAR	ABR	MAY	JUN	JUL	AGO	SEP	OCT	NOV	PROMEDIO MENSUAL	TOTAL EN EL PERIODO
AQUISMON	0	2	1	8	12	8	3	0	2	1	1	2	3	40
AXTLA DE TERRAZAS	6	5	6	9	5	8	8	9	5	7	7	7	7	82
CEDRAL	0	1	4	0	0	0	0	4	0	0	1	2	1	12
CHARCAS	2	1	2	4	1	1	2	2	0	2	2	0	2	19
CIUDAD FERNANDEZ	0	0	3	5	7	0	3	10	1	7	7	2	4	45
COXCATLAN	8	3	3	2	4	1	1	5	2	1	0	0	3	30
EBANO	18	16	23	25	22	7	8	3	30	28	28	18	19	226
EL NARANJO	2	6	1	0	2	2	4	0	3	1	3	3	2	27
HUEHUETLAN	1	0	2	0	6	10	13	4	1	4	5	5	4	51
MATLAPA	0	2	4	1	2	3	1	1	6	1	0	6	2	27
MEXQUITIC DE CARMONA	2	1	4	3	4	2	1	2	0	0	0	0	2	19
RAYON	15	12	12	15	12	8	8	8	11	5	10	0	10	116
SAN ANTONIO	2	1	0	1	2	1	0	2	0	0	5	4	2	18
SOLEDAD DE G. S.	3	11	10	15	10	15	13	11	16	7	10	8	11	129
TAMASOPO	0	0	1	0	0	3	0	0	1	2	2	2	1	11
TAMPACAN	1	1	0	0	0	0	2	0	1	1	1	0	1	7
TAMPAMOLON CORONA	0	5	1	1	2	0	2	3	2	2	1	1	2	20
TAMUIN	8	4	4	9	6	5	6	4	6	3	5	3	5	63
TANLAJAS	0	1	0	1	1	4	0	0	2	1	3	4	1	17
TIERRA NUEVA	1	1	0	0	3	4	2	2	0	0	0	1	1	14
VILLA DE RAMOS	0	0	2	5	3	1	0	2	2	4	3	1	2	23
VILLA DE REYES	1	0	2	2	2	0	3	2	3	0	2	2	2	19
XILITLA	2	0	0	1	2	0	2	0	2	3	1	1	1	14

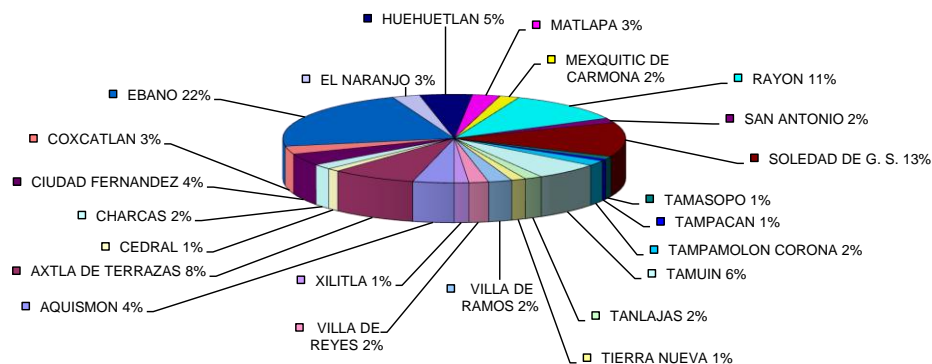
PROMEDIO MENSUAL GENERAL	3	3	4	5	5	4	4	3	4	3	4	3
---------------------------------	---	---	---	---	---	---	---	---	---	---	---	---

TOTAL POR MES	72	73	85	107	108	83	82	74	96	80	97	72
----------------------	-----------	-----------	-----------	------------	------------	-----------	-----------	-----------	-----------	-----------	-----------	-----------

1,029

NOTA: La información presentada es únicamente de carácter informativo, obtenida de los informes de actividades mensuales remitidos por el titular del juzgado.
S/R : sin reporte.

DISTRIBUCIÓN DE EGRESOS EN MATERIA PENAL EN EL PERIODO



PODER JUDICIAL DEL ESTADO DE SAN LUIS POTOSÍ
CONSEJO DE LA JUDICATURA
UNIDAD DE ESTADÍSTICA, EVALUACIÓN Y SEGUIMIENTO
JUZGADOS MENORES MIXTOS EN EL ESTADO

CONCENTRADO GENERAL DE SENTENCIAS EN MATERIA PENAL

PERIODO JUDICIAL 2006

JUZGADO	DIC-05	ENE	FEB	MAR	ABR	MAY	JUN	JUL	AGO	SEP	OCT	NOV	PROMEDIO MENSUAL	TOTAL EN EL PERIODO
AQUISMÓN	0	2	1	6	4	6	2	0	0	0	0	0	2	21
AXTLA DE TERRAZAS	1	0	1	2	0	2	2	3	0	2	2	1	1	16
CEDRAL	0	0	0	0	0	0	0	4	0	0	1	1	1	6
CHARCAS	2	1	2	4	1	1	2	2	0	2	2	0	2	19
CIUDAD FERNANDEZ	0	0	3	5	7	0	3	7	0	5	7	1	3	38
COXCATLÁN	2	2	2	1	0	0	1	0	0	1	0	0	1	9
EBANO	0	3	3	5	3	6	6	2	9	5	3	3	4	48
EL NARANJO	1	4	0	0	0	2	2	0	3	1	2	3	2	18
HUEHUETLÁN	0	0	1	0	3	4	6	3	0	2	1	3	2	23
MATLAPA	0	0	3	0	0	2	1	1	4	0	0	1	1	12
MEXQUITIC DE CARMONA	1	0	0	0	2	0	1	0	0	0	0	0	0	4
RAYÓN	5	3	0	1	2	0	0	0	3	2	2	0	2	18
SAN ANTONIO	0	1	0	0	1	0	0	2	0	0	2	2	1	8
SOLEDAD DE G. S.	3	7	7	14	8	10	11	9	13	5	9	6	9	102
TAMASOPO	0	0	1	0	0	0	0	0	0	0	0	2	0	3
TAMPACÁN	0	0	0	0	0	0	1	0	0	0	1	0	0	2
TAMPAMOLÓN CORONA	0	2	0	0	1	0	2	3	2	1	1	1	1	13
TAMUÍN	2	1	1	3	2	3	3	4	6	2	3	2	3	32
TANLAJAS	0	0	0	0	0	3	0	0	0	0	0	2	0	5
TIERRA NUEVA	0	0	0	0	0	1	1	2	0	0	0	1	0	5
VILLA DE RAMOS	0	0	2	3	3	0	0	0	2	2	0	1	1	13
VILLA DE REYES	1	0	1	1	1	0	2	1	3	0	1	2	1	13
XILITLA	2	0	0	1	2	0	2	0	1	3	0	1	1	12

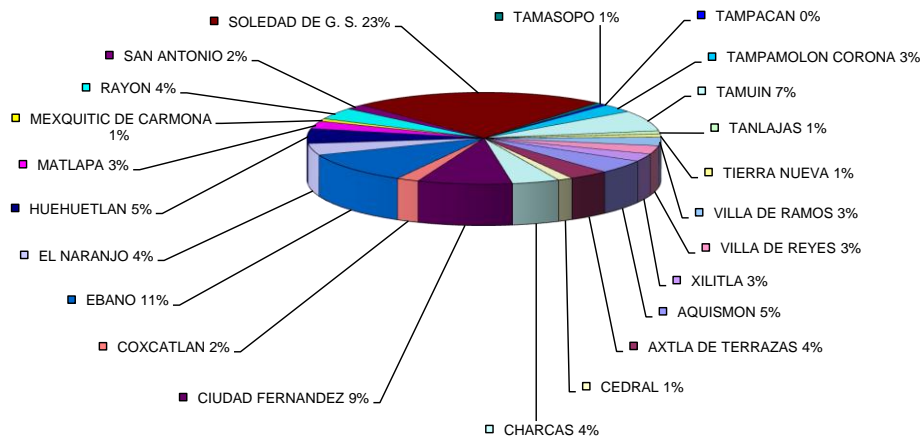
PROMEDIO MENSUAL GENERAL	1	1	1	2	2	2	2	2	2	1	2	1		
---------------------------------	---	---	---	---	---	---	---	---	---	---	---	---	--	--

TOTAL POR MES	20	26	28	46	40	40	48	43	46	33	37	33		
----------------------	-----------	-----------	-----------	-----------	-----------	-----------	-----------	-----------	-----------	-----------	-----------	-----------	--	--

440

NOTA: La información presentada es únicamente de carácter informativo, obtenida de los informes de actividades mensuales remitidos por el titular del juzgado.
 S/R : sin reporte.

SENTENCIAS DICTADAS EN MATERIA PENAL EN EL PERIODO



PODER JUDICIAL DEL ESTADO DE SAN LUIS POTOSÍ
CONSEJO DE LA JUDICATURA
UNIDAD DE ESTADÍSTICA, EVALUACIÓN Y SEGUIMIENTO
JUZGADOS MENORES MIXTOS EN EL ESTADO

CONCENTRADO GENERAL DE ACUERDOS DICTADOS EN MATERIA PENAL

PERIODO JUDICIAL 2006

JUZGADO	DIC-05	ENE	FEB	MAR	ABR	MAY	JUN	JUL	AGO	SEP	OCT	NOV	PROMEDIO MENSUAL	TOTAL EN EL PERIODO
AQUISMON	28	18	29	21	16	10	24	8	16	16	27	32	20	245
AXTLA DE TERRAZAS	3	6	16	17	8	12	20	13	18	19	23	9	14	164
CEDRAL	9	3	7	12	3	12	11	21	9	13	0	12	9	112
CHARCAS	5	7	8	9	5	10	11	7	12	10	8	9	8	101
CIUDAD FERNANDEZ	0	0	2	0	0	18	0	52	0	42	39	49	17	202
COXCATLAN	18	12	4	7	22	12	6	15	9	5	16	20	12	146
EBANO	51	51	45	66	0	91	83	67	58	86	59	66	60	723
EL NARANJO	12	4	18	9	9	9	11	21	16	20	17	19	14	165
HUEHUETLAN	25	15	12	4	10	27	10	23	14	0	6	3	12	149
MATLAPA	0	0	0	10	8	8	10	10	10	16	10	15	8	97
MEXQUITIC DE CARMONA	18	21	33	52	19	32	42	12	13	24	50	35	29	351
RAYON	13	6	8	5	5	4	5	3	8	4	5	8	6	74
SAN ANTONIO	0	5	1	0	0	4	4	1	4	5	3	3	2	30
SOLEDAD DE G. S.	54	96	96	109	75	121	105	197	77	133	100	60	102	1,223
TAMASOPO	8	12	15	18	5	4	0	7	9	10	10	10	9	108
TAMPACAN	13	10	5	7	2	3	2	3	3	5	6	2	5	61
TAMPAMOLON CORONA	11	4	5	14	6	10	7	5	4	5	17	0	7	88
TAMUIN	49	57	52	83	44	27	59	37	61	44	46	48	51	607
TANLAJAS	11	12	13	11	13	9	13	4	7	15	31	20	13	159
TIERRA NUEVA	9	7	15	15	15	15	12	15	15	10	20	10	13	158
VILLA DE RAMOS	22	20	17	29	41	0	30	36	40	33	32	23	27	323
VILLA DE REYES	3	12	13	30	19	34	14	23	41	47	40	36	26	312
XILITLA	4	4	7	4	12	13	1	7	3	6	5	8	6	74

PROMEDIO MENSUAL GENERAL	16	17	18	23	15	21	21	26	19	25	25	22
--------------------------	----	----	----	----	----	----	----	----	----	----	----	----

TOTAL POR MES	366	382	421	532	337	485	480	587	447	568	570	497
---------------	-----	-----	-----	-----	-----	-----	-----	-----	-----	-----	-----	-----

5,672

NOTA: La información presentada es únicamente de carácter informativo, obtenida de los informes de actividades mensuales remitidos por el titular del juzgado.
S/R : sin reporte.

ACUERDOS DICTADOS EN MATERIA PENAL EN EL PERIODO

