

PODER JUDICIAL DEL ESTADO DE SAN LUIS POTOSÍ
CONSEJO DE LA JUDICATURA
UNIDAD DE ESTADÍSTICA, EVALUACIÓN Y SEGUIMIENTO
CONCENTRADO GENERAL DE ASUNTOS

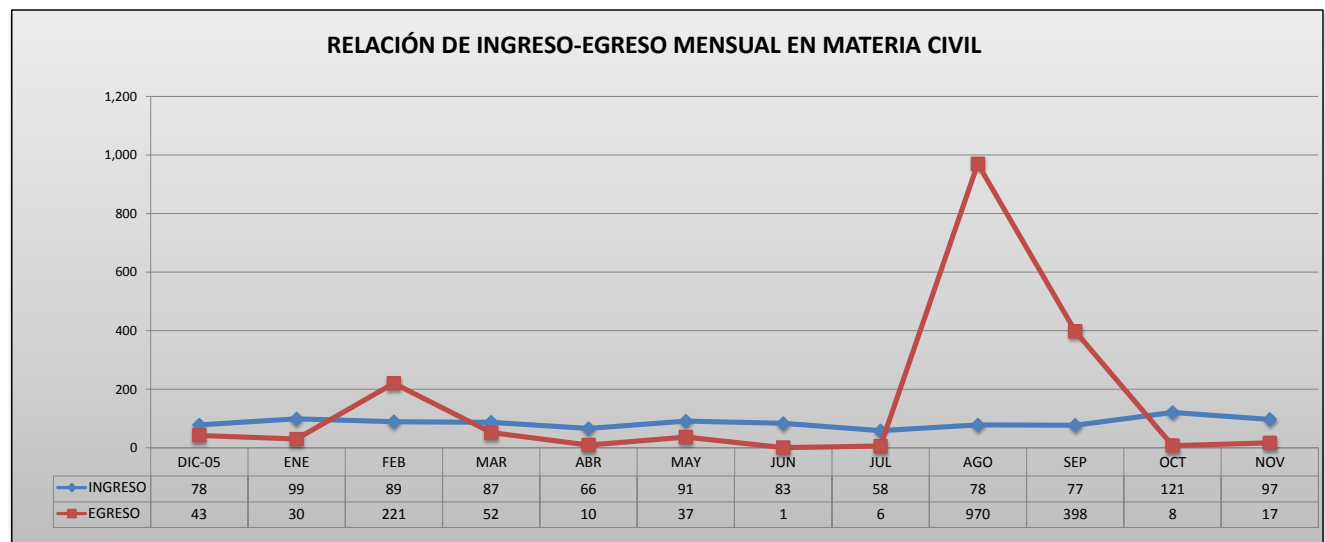
JUZGADOS MENORES MIXTOS EN EL ESTADO

MATERIA CIVIL

PERIODO JUDICIAL 2006

	DIC-05	ENE	FEB	MAR	ABR	MAY	JUN	JUL	AGO	SEP	OCT	NOV	PROMEDIO MENSUAL	TOTAL EN EL PERIODO	
EXPEDIENTES															
INGRESO	78	99	89	87	66	91	83	58	78	77	121	97	85	1,024	
EGRESO	43	30	221	52	10	37	1	6	970	398	8	17	149	1,792	
EN TRAMITE	1,802	1,800	1,669	1,706	1,763	1,785	1,870	1,936	1,816	1,495	1,591	1,658	1,741		
SENTENCIAS															
DEFINITIVAS	17	10	23	13	8	22	11	9	14	15	11	9	14	162	
INTERLOCUTORIAS	2	9	4	1	3	1	4	8	3	4	3	5	4	47	
TOTAL DE SENTENCIAS	19	19	27	14	11	23	15	17	17	19	14	14	17	209	
PROMOCIONES															
ACUERDOS DICTADOS	325	368	362	418	342	426	443	368	488	383	408	357	391	4,688	
EXHORTOS, DESPACHOS Y REQUISITORIAS															
DILIGENCIADOS	s/r	s/r	s/r	s/r	s/r	s/r	s/r	s/r	s/r	s/r	s/r	s/r	s/r	s/r	
DEVUELTOS SIN DILIGENCIAR	s/r	s/r	s/r	s/r	s/r	s/r	s/r	s/r	s/r	s/r	s/r	s/r	s/r	s/r	

NOTA: La información presentada es únicamente de carácter informativo, obtenida de los informes de actividades mensuales remitidos por el titular del juzgado.
S/R : sin reporte.



PODER JUDICIAL DEL ESTADO DE SAN LUIS POTOSÍ
CONSEJO DE LA JUDICATURA
UNIDAD DE ESTADÍSTICA, EVALUACIÓN Y SEGUIMIENTO
JUZGADOS MENORES MIXTOS EN EL ESTADO

CONCENTRADO GENERAL DE INGRESOS EN MATERIA CIVIL

PERIODO JUDICIAL 2006

JUZGADO	DIC-05	ENE	FEB	MAR	ABR	MAY	JUN	JUL	AGO	SEP	OCT	NOV	PROMEDIO MENSUAL	TOTAL EN EL PERIODO
AQUISMON	1	3	1	0	3	0	3	3	2	0	0	1	1	17
AXTLA DE TERRAZAS	1	1	3	4	1	2	1	1	1	0	3	3	2	21
CEDRAL	7	0	0	3	6	0	0	0	0	0	0	0	1	16
CHARCAS	1	3	10	1	0	3	0	0	2	2	2	0	2	24
CIUDAD FERNANDEZ	3	3	0	0	9	6	6	0	0	0	0	0	2	27
COXCATLAN	2	2	1	0	0	1	0	0	1	0	3	2	1	12
EBANO	7	8	11	22	2	2	3	3	7	7	3	1	6	76
EL NARANJO	3	21	7	1	7	13	2	3	5	0	16	10	7	88
HUEHUETLAN	0	0	0	0	0	0	1	2	0	1	0	0	0	4
MATLAPA	2	1	7	1	0	7	0	1	3	5	3	6	3	36
MEXQUITIC DE CARMONA	3	5	2	3	5	6	8	1	1	1	3	4	4	42
RAYON	0	1	2	1	0	0	1	0	1	0	0	0	1	6
SAN ANTONIO	0	1	0	0	0	0	0	0	0	0	0	0	0	1
SOLEDAD DE G. S.	39	35	35	42	26	36	47	35	48	52	71	63	44	529
TAMASOPO	0	1	0	0	0	1	0	0	0	0	0	1	0	3
TAMPACAN	2	3	2	0	0	0	0	0	0	0	1	0	1	8
TAMPAMOLON CORONA	0	0	2	2	0	0	1	0	1	1	0	0	1	7
TAMUIN	2	5	2	3	4	8	4	2	2	5	7	0	4	44
TANLAJAS	0	0	0	0	0	0	0	0	0	0	0	0	0	0
TIERRA NUEVA	1	1	1	1	1	1	1	0	1	1	1	2	1	12
VILLA DE RAMOS	0	0	0	0	0	0	0	1	0	0	0	1	0	2
VILLA DE REYES	0	3	0	2	0	1	0	2	0	1	2	0	1	11
XILITLA	4	2	3	1	2	4	5	4	3	1	6	3	3	38

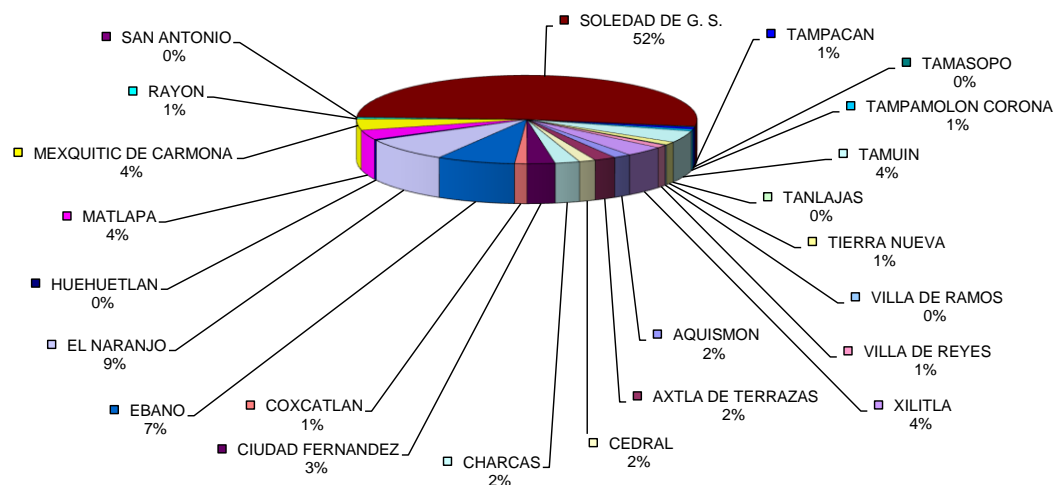
PROMEDIO MENSUAL GENERAL	3	4	4	4	3	4	4	3	3	3	5	4
--------------------------	---	---	---	---	---	---	---	---	---	---	---	---

TOTAL POR MES	78	99	89	87	66	91	83	58	78	77	121	97
---------------	----	----	----	----	----	----	----	----	----	----	-----	----

1,024

NOTA: La información presentada es únicamente de carácter informativo, obtenida de los informes de actividades mensuales remitidos por el titular del juzgado.
S/R : sin reporte.

DISTRIBUCIÓN DE INGRESOS EN MATERIA CIVIL EN EL PERIODO



PODER JUDICIAL DEL ESTADO DE SAN LUIS POTOSÍ
CONSEJO DE LA JUDICATURA
UNIDAD DE ESTADÍSTICA, EVALUACIÓN Y SEGUIMIENTO
JUZGADOS MENORES MIXTOS EN EL ESTADO

CONCENTRADO GENERAL DE EGRESOS EN MATERIA CIVIL

PERIODO JUDICIAL 2006

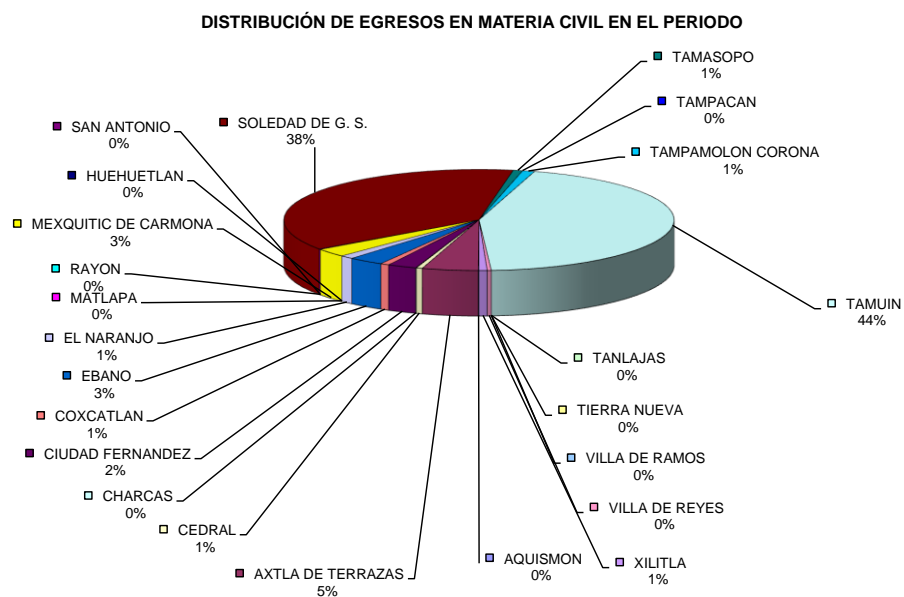
JUZGADO	DIC-05	ENE	FEB	MAR	ABR	MAY	JUN	JUL	AGO	SEP	OCT	NOV	PROMEDIO MENSUAL	TOTAL EN EL PERIODO
AQUISMÓN	0	0	0	0	0	0	0	0	0	0	1	0	0	1
AXTLA DE TERRAZAS	0	0	63	0	0	20	0	0	0	0	0	0	7	83
CEDRAL	9	0	0	0	0	0	0	0	0	0	0	0	1	9
CHARCAS	0	0	0	0	0	0	0	0	0	0	1	0	0	1
CIUDAD FERNANDEZ	0	0	1	0	9	0	0	0	33	0	0	0	4	43
COXCATLÁN	7	0	0	1	0	5	0	0	0	0	0	0	1	13
EBANO	27	3	7	0	0	0	0	3	4	0	3	5	4	52
EL NARANJO	0	20	0	0	0	0	0	0	0	0	0	0	2	20
HUEHUETLÁN	0	0	0	0	0	0	0	0	0	0	0	0	0	0
MATLAPA	0	0	0	0	0	0	0	0	0	0	0	0	0	0
MEXQUITIC DE CARMONA	0	1	0	46	1	0	0	0	0	0	0	0	4	48
RAYÓN	0	0	0	0	0	0	0	0	0	0	0	0	0	0
SAN ANTONIO	0	1	0	0	0	0	1	1	0	0	0	0	0	3
SOLEDAD DE G. S.	0	0	135	0	0	0	0	0	136	391	0	12	56	674
TAMASOPO	0	0	13	0	0	0	0	0	0	1	0	0	1	14
TAMPACÁN	0	0	0	0	0	0	0	0	0	0	0	0	0	0
TAMPAMOLÓN CORONA	0	5	2	2	0	0	0	2	1	6	0	0	1	18
TAMUÍN	0	0	0	0	0	0	0	0	796	0	0	0	66	796
TANLAJAS	0	0	0	0	0	0	0	0	0	0	0	0	0	0
TIERRA NUEVA	0	0	0	0	0	0	0	0	0	0	0	0	0	0
VILLA DE RAMOS	0	0	0	0	0	0	0	0	0	0	0	0	0	0
VILLA DE REYES	0	0	0	3	0	0	0	0	0	0	3	0	0	6
XILITLA	0	0	0	0	0	12	0	0	0	0	0	0	1	12

PROMEDIO MENSUAL GENERAL	2	1	10	2	0	2	0	0	42	17	0	1
---------------------------------	---	---	----	---	---	---	---	---	----	----	---	---

TOTAL POR MES	43	30	221	52	10	37	1	6	970	398	8	17
----------------------	----	----	-----	----	----	----	---	---	-----	-----	---	----

1,793

NOTA: La información presentada es únicamente de carácter informativo, obtenida de los informes de actividades mensuales remitidos por el titular del juzgado.
 S/R : sin reporte.



PODER JUDICIAL DEL ESTADO DE SAN LUIS POTOSÍ
CONSEJO DE LA JUDICATURA
UNIDAD DE ESTADÍSTICA, EVALUACIÓN Y SEGUIMIENTO
JUZGADOS MENORES MIXTOS EN EL ESTADO

CONCENTRADO GENERAL DE SENTENCIAS EN MATERIA CIVIL

PERIODO JUDICIAL 2006

JUZGADO	DIC-05	ENE	FEB	MAR	ABR	MAY	JUN	JUL	AGO	SEP	OCT	NOV	PROMEDIO MENSUAL	TOTAL EN EL PERIODO
AQUISMON	0	0	1	1	2	0	0	0	0	0	0	1	0	5
AXTLA DE TERRAZAS	1	2	1	2	0	3	0	0	0	2	0	2	1	13
CEDRAL	3	0	2	0	0	2	1	0	1	1	0	0	1	10
CHARCAS	0	0	0	1	0	0	0	1	0	0	0	0	0	2
CIUDAD FERNANDEZ	0	0	0	0	0	2	3	2	0	3	2	0	1	12
COXCATLAN	0	0	0	0	0	0	0	0	0	0	0	0	0	0
EBANO	0	0	7	0	0	0	0	0	0	0	0	0	1	7
EL NARANJO	5	0	0	0	0	0	2	7	1	8	4	3	3	30
HUEHUETLAN	0	0	0	0	0	0	0	0	0	0	0	0	0	0
MATLAPA	0	0	0	0	0	0	2	0	0	0	0	1	0	3
MEXQUITIC DE CARMONA	2	2	1	0	0	0	0	0	1	0	0	0	1	6
RAYON	0	0	0	0	0	0	0	0	1	0	0	0	0	1
SAN ANTONIO	0	0	0	0	0	0	0	0	0	0	0	0	0	0
SOLEDAD DE G. S.	4	14	12	7	5	8	6	6	11	3	2	0	7	78
TAMASOPO	1	0	0	0	0	3	0	0	0	0	0	0	0	4
TAMPACAN	0	0	0	0	0	0	0	0	0	1	4	0	0	5
TAMPAMOLON CORONA	0	0	0	0	0	1	1	1	1	0	1	0	0	5
TAMUIN	0	1	1	0	0	4	0	0	0	0	0	1	1	7
TANLAJAS	0	0	0	0	0	0	0	0	0	0	0	0	0	0
TIERRA NUEVA	0	0	2	2	2	0	0	0	0	0	0	1	1	7
VILLA DE RAMOS	0	0	0	0	0	0	0	0	0	1	1	4	1	6
VILLA DE REYES	1	0	0	0	0	0	0	0	0	0	0	0	0	1
XILITLA	2	0	0	1	2	0	0	0	1	0	0	1	1	7

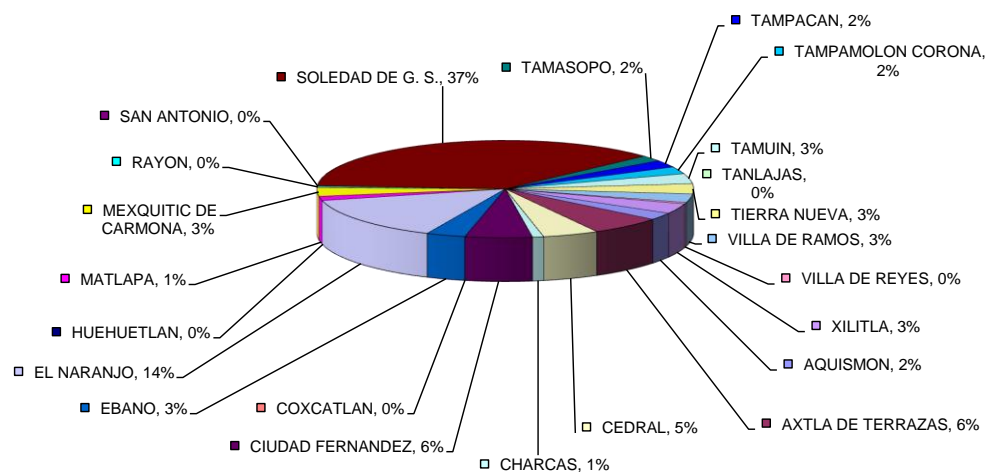
PROMEDIO MENSUAL GENERAL	1	1	1	1		1	1	1	1	1	1	1	
--------------------------	---	---	---	---	--	---	---	---	---	---	---	---	--

TOTAL POR MES	19	19	27	14	11	23	15	17	17	19	14	14	
---------------	----	----	----	----	----	----	----	----	----	----	----	----	--

209

NOTA: La información presentada es únicamente de carácter informativo, obtenida de los informes de actividades mensuales remitidos por el titular del juzgado.
S/R : sin reporte.

SENTENCIAS DICTADAS EN MATERIA CIVIL EN EL PERIODO



PODER JUDICIAL DEL ESTADO DE SAN LUIS POTOSÍ
CONSEJO DE LA JUDICATURA
UNIDAD DE ESTADÍSTICA, EVALUACIÓN Y SEGUIMIENTO
JUZGADOS MENORES MIXTOS EN EL ESTADO

CONCENTRADO GENERAL DE ACUERDOS DICTADOS EN MATERIA CIVIL

PERIODO JUDICIAL 2006

JUZGADO	DIC-05	ENE	FEB	MAR	ABR	MAY	JUN	JUL	AGO	SEP	OCT	NOV	PROMEDIO MENSUAL	TOTAL EN EL PERIODO
AQUISMON	1	1	1	3	4	4	4	4	4	2	3	1	3	32
AXTLA DE TERRAZAS	9	13	13	13	16	15	9	4	15	20	10	13	13	150
CEDRAL	6	10	11	0	9	9	15	13	14	10	14	15	11	126
CHARCAS	5	3	3	8	9	4	7	5	5	3	4	6	5	62
CIUDAD FERNANDEZ	3	4	0	0	2	6	4	7	10	12	13	0	5	61
COXCATLAN	9	18	6	8	8	5	16	7	4	17	17	7	10	122
EBANO	30	23	18	35	16	26	35	41	25	7	69	56	32	381
EL NARANJO	28	31	47	43	31	45	48	40	47	39	44	3	37	446
HUEHUETLAN	0	0	0	0	0	0	0	0	0	0	5	7	1	12
MATLAPA	5	5	6	6	7	5	6	10	5	8	15	0	7	78
MEXQUITIC DE CARMONA	15	28	17	10	17	20	11	20	33	22	20	10	19	223
RAYON	6	5	4	5	5	3	3	10	6	2	5	3	5	57
SAN ANTONIO	0	0	0	0	0	0	0	0	0	0	0	0	0	0
SOLEDAD DE G. S.	140	144	150	188	130	175	168	143	208	147	88	126	151	1,807
TAMASOPO	3	1	1	1	1	1	0	3	0	2	5	3	2	21
TAMPACAN	24	13	6	8	4	3	5	4	7	14	10	8	9	106
TAMPAMOLON CORONA	0	1	7	10	6	6	1	4	7	11	8	13	6	74
TAMUIN	3	26	22	46	24	29	40	32	34	25	30	43	30	354
TANLAJAS	11	6	6	6	3	4	10	2	1	2	2	4	5	57
TIERRA NUEVA	11	12	11	8	11	10	11	4	13	18	17	20	12	146
VILLA DE RAMOS	0	0	0	0	3	4	7	7	4	3	5	8	3	41
VILLA DE REYES	7	3	4	14	16	13	2	2	38	13	16	2	11	130
XILITLA	9	21	29	6	20	39	41	6	8	6	8	9	17	202

PROMEDIO MENSUAL GENERAL	14	16	16	18	15	19	19	16	21	17	18	16
--------------------------	----	----	----	----	----	----	----	----	----	----	----	----

TOTAL POR MES	325	368	362	418	342	426	443	368	488	383	408	357
---------------	-----	-----	-----	-----	-----	-----	-----	-----	-----	-----	-----	-----

4,688

NOTA: La información presentada es únicamente de carácter informativo, obtenida de los informes de actividades mensuales remitidos por el titular del juzgado.
S/R : sin reporte.

ACUERDOS DICTADOS EN MATERIA CIVIL EN EL PERIODO

