

PODER JUDICIAL DEL ESTADO DE SAN LUIS POTOSÍ
CONSEJO DE LA JUDICATURA
UNIDAD DE ESTADÍSTICA, EVALUACIÓN Y SEGUIMIENTO
CONCENTRADO GENERAL DE ASUNTOS

JUZGADOS MIXTOS DE PRIMERA INSTANCIA EN EL ESTADO

MATERIA PENAL

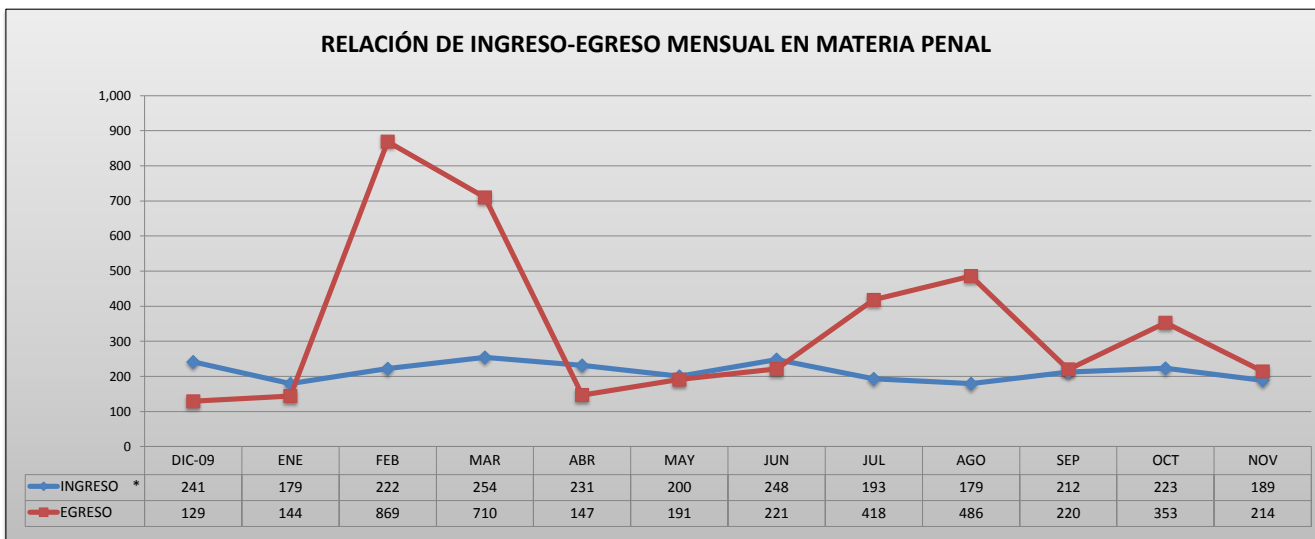
PERIODO JUDICIAL 2010

	DIC-09	ENE	FEB	MAR	ABR	MAY	JUN	JUL	AGO	SEP	OCT	NOV	PROMEDIO MENSUAL	TOTAL EN EL PERIODO
EXPEDIENTES														
INGRESO *	241	179	222	254	231	200	248	193	179	212	223	189	214	2,571
EGRESO	129	144	869	710	147	191	221	418	486	220	353	214	342	4,102
EN TRAMITE	6,618	6,702	6,125	6,311	6,325	6,382	6,410	6,210	5,939	5,971	5,904	5,898	6,233	
RESOLUCIONES														
AVERIGUACIONES JUDICIALES RESUELTAS	165	97	117	115	126	89	109	111	88	124	100	131	114	1,372
TÉRMINOS CONSTITUCIONALES DICTADOS	158	111	142	127	111	101	161	137	115	108	142	109	127	1,522
SENTENCIAS DEFINITIVAS DICTADAS	87	70	134	115	86	135	102	79	81	102	73	93	96	1,157
PROMOCIONES														
PROMOCIONES ACORDADAS	3,200	2,990	3,318	3,636	3,196	3,116	3,800	3,075	2,693	3,101	3,135	3,072	3,194	38,332
ACUERDOS DICTADOS DE OFICIO	306	413	498	643	479	654	691	519	565	566	654	549	545	6,537
ACUERDOS DICTADOS	3,506	3,403	3,816	4,279	3,675	3,770	4,491	3,594	3,258	3,667	3,789	3,621	3,739	44,869
EXHORTOS														
DILIGENCIADOS	24	14	35	32	41	29	48	33	20	50	43	38	34	407
DEVUELTOS SIN DILIGENCIAR	9	10	20	7	5	7	8	5	5	11	7	12	9	106
REQUISITORIAS														
DILIGENCIADOS	68	61	52	70	66	43	77	65	30	42	38	44	55	656
DEVUELTOS SIN DILIGENCIAR	14	10	13	5	8	4	11	8	2	5	4	15	8	99
ARRAIGOS Y CATEOS														
ARRAIGOS RESUELTOS	0	0	0	1	0	0	2	1	1	0	0	0	0	5
CATEOS RESUELTOS	0	0	0	0	0	0	0	0	1	0	0	1	0	2

* NÚMERO DE CONSIGNACIONES RECIBIDAS CON DETENIDO Y SIN DETENIDO

PERSONAS DETENIDAS PROCESADAS: 428

NOTA: La información presentada es únicamente de carácter informativo, obtenida de los informes de actividades mensuales remitidos por el titular del juzgado.



PODER JUDICIAL DEL ESTADO DE SAN LUIS POTOSÍ
CONSEJO DE LA JUDICATURA
UNIDAD DE ESTADÍSTICA, EVALUACIÓN Y SEGUIMIENTO
JUZGADOS MIXTOS DE PRIMERA INSTANCIA EN EL ESTADO

CONCENTRADO DE *INGRESOS EN MATERIA PENAL

PERIODO JUDICIAL 2010

JUZGADO	DIC-09	ENE	FEB	MAR	ABR	MAY	JUN	JUL	AGO	SEP	OCT	NOV	PROMEDIO MENSUAL	TOTAL EN EL PERIODO
CARDENAS	8	6	11	21	15	16	14	8	17	14	10	9	12	149
CD. VALLES, PRIMERO	28	12	21	21	16	21	18	14	10	16	24	11	18	212
CD. VALLES, SEGUNDO	15	22	9	5	10	9	14	7	2	10	21	6	11	130
CD. VALLES, TERCERO	17	3	7	11	16	3	5	0	5	13	16	19	10	115
CERRITOS	11	2	7	4	17	6	13	7	8	5	8	11	8	99
CIUDAD DEL MAIZ	22	11	15	6	2	5	6	4	3	1	1	3	7	79
GUADALCAZAR	11	14	7	13	10	4	12	8	17	10	10	4	10	120
MATEHUALA, PRIMERO	12	3	7	9	14	10	13	14	9	12	11	8	10	122
MATEHUALA, SEGUNDO	16	6	13	9	13	11	22	10	15	15	18	9	13	157
RIOVERDE, PRIMERO	9	27	31	43	28	30	30	34	16	21	18	28	26	315
RIOVERDE, SEGUNDO	38	24	27	32	49	26	20	19	24	25	20	18	27	322
SALINAS	5	7	3	5	2	3	6	7	2	2	3	8	4	53
SANTA MARIA DEL RIO	16	5	13	18	6	15	17	6	10	14	12	12	12	144
TAMAZUNCHALE	18	23	34	32	15	30	39	32	26	36	27	26	28	338
TANCANHUITZ	13	10	12	21	14	9	12	15	12	11	21	12	14	162
VENADO	2	4	5	4	4	2	7	8	3	7	3	5	5	54

PROMEDIO MENSUAL GENERAL	15	11	14	16	14	13	16	12	11	13	14	12
--------------------------	----	----	----	----	----	----	----	----	----	----	----	----

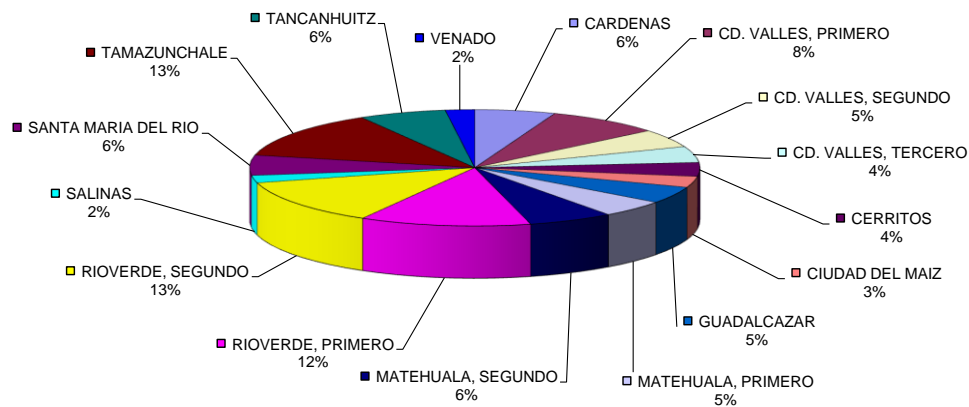
TOTAL POR MES	241	179	222	254	231	200	248	193	179	212	223	189
---------------	-----	-----	-----	-----	-----	-----	-----	-----	-----	-----	-----	-----

2,571

* NÚMERO DE CONSIGNACIONES RECIBIDAS CON DETENIDO Y SIN DETENIDO

NOTA: La información presentada es únicamente de carácter informativo, obtenida de los informes de actividades mensuales remitidos por el titular del juzgado.

DISTRIBUCIÓN DE INGRESOS EN MATERIA PENAL EN EL PERIODO



PODER JUDICIAL DEL ESTADO DE SAN LUIS POTOSÍ
CONSEJO DE LA JUDICATURA
UNIDAD DE ESTADÍSTICA, EVALUACIÓN Y SEGUIMIENTO
JUZGADOS MIXTOS DE PRIMERA INSTANCIA EN EL ESTADO

CONCENTRADO DE EGRESOS EN MATERIA PENAL

PERIODO JUDICIAL 2010

JUZGADO	DIC-09	ENE	FEB	MAR	ABR	MAY	JUN	JUL	AGO	SEP	OCT	NOV	PROMEDIO MENSUAL	TOTAL EN EL PERIODO
CARDENAS	9	4	16	10	9	3	2	0	1	5	3	5	6	67
CD. VALLES, PRIMERO	14	10	20	8	8	14	11	12	12	11	7	9	11	136
CD. VALLES, SEGUNDO	0	14	35	21	4	33	26	11	39	41	9	29	22	262
CD. VALLES, TERCERO	12	3	7	19	15	26	52	18	57	30	29	23	24	291
CERRITOS	3	1	6	16	2	3	4	5	11	28	23	28	11	130
CIUDAD DEL MAIZ	4	3	2	3	5	4	5	4	4	3	3	3	4	43
GUADALCAZAR	4	0	97	2	6	3	6	2	0	2	0	0	10	122
MATEHUALA, PRIMERO	7	29	10	13	16	5	11	6	3	3	10	10	10	123
MATEHUALA, SEGUNDO	5	14	6	6	8	11	11	17	11	6	4	9	9	108
RIOVERDE, PRIMERO	17	26	26	19	9	11	27	0	36	23	226	43	39	463
RIOVERDE, SEGUNDO	8	3	7	12	11	30	16	6	8	25	11	6	12	143
SALINAS	6	2	14	6	6	2	3	1	0	1	0	9	4	50
SANTA MARIA DEL RIO	4	4	9	6	11	12	5	9	10	11	4	4	7	89
TAMAZUNCHALE	23	14	594	553	30	23	29	321	284	19	18	20	161	1,928
TANCANHUITZ	6	16	14	12	7	9	8	5	6	11	5	11	9	110
VENADO	7	1	6	4	0	2	5	1	4	1	1	5	3	37

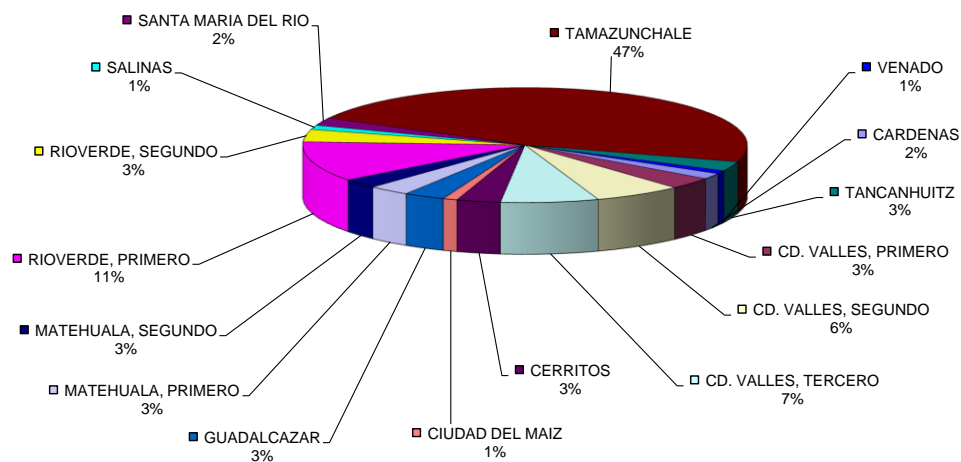
PROMEDIO MENSUAL GENERAL	8	9	54	44	9	12	14	26	30	14	22	13
--------------------------	---	---	----	----	---	----	----	----	----	----	----	----

TOTAL POR MES	129	144	869	710	147	191	221	418	486	220	353	214
---------------	-----	-----	-----	-----	-----	-----	-----	-----	-----	-----	-----	-----

4,102

NOTA: La información presentada es únicamente de carácter informativo, obtenida de los informes de actividades mensuales remitidos por el titular del juzgado.

DISTRIBUCIÓN DE EGRESOS EN MATERIA PENAL EN EL PERIODO



PODER JUDICIAL DEL ESTADO DE SAN LUIS POTOSÍ
CONSEJO DE LA JUDICATURA
UNIDAD DE ESTADÍSTICA, EVALUACIÓN Y SEGUIMIENTO
JUZGADOS MIXTOS DE PRIMERA INSTANCIA EN EL ESTADO

CONCENTRADO DE SENTENCIAS DEFINITIVAS EN MATERIA PENAL

PERIODO JUDICIAL 2010

JUZGADO	DIC-09	ENE	FEB	MAR	ABR	MAY	JUN	JUL	AGO	SEP	OCT	NOV	PROMEDIO MENSUAL	TOTAL EN EL PERIODO
CARDENAS	7	4	16	7	9	3	2	0	3	5	3	3	5	62
CD. VALLES, PRIMERO	5	5	16	5	8	10	6	7	6	6	4	7	7	85
CD. VALLES, SEGUNDO	10	11	18	11	0	13	17	9	10	3	7	6	10	115
CD. VALLES, TERCERO	11	3	6	16	13	42	10	6	8	10	7	8	12	140
CERRITOS	3	0	1	10	0	2	1	3	8	8	4	12	4	52
CIUDAD DEL MAIZ	1	1	1	1	1	1	1	1	1	3	3	2	1	17
GUADALCAZAR	4	0	4	0	1	1	6	6	7	11	6	6	4	52
MATEHUALA, PRIMERO	1	13	6	11	13	4	9	6	2	3	8	10	7	86
MATEHUALA, SEGUNDO	2	9	6	4	4	3	9	7	3	3	1	4	5	55
RIOVERDE, PRIMERO	5	2	1	1	1	1	1	1	1	1	1	1	1	17
RIOVERDE, SEGUNDO	8	2	5	8	8	17	9	3	7	14	8	4	8	93
SALINAS	4	2	0	0	2	1	1	0	0	1	0	4	1	15
SANTA MARIA DEL RIO	2	3	5	4	5	9	3	8	1	7	3	3	4	53
TAMAZUNCHALE	19	9	38	26	16	19	17	19	16	15	12	12	18	218
TANCANHUITZ	0	5	7	7	5	7	7	2	5	11	5	6	6	67
VENADO	5	1	4	4	0	2	3	1	3	1	1	5	3	30

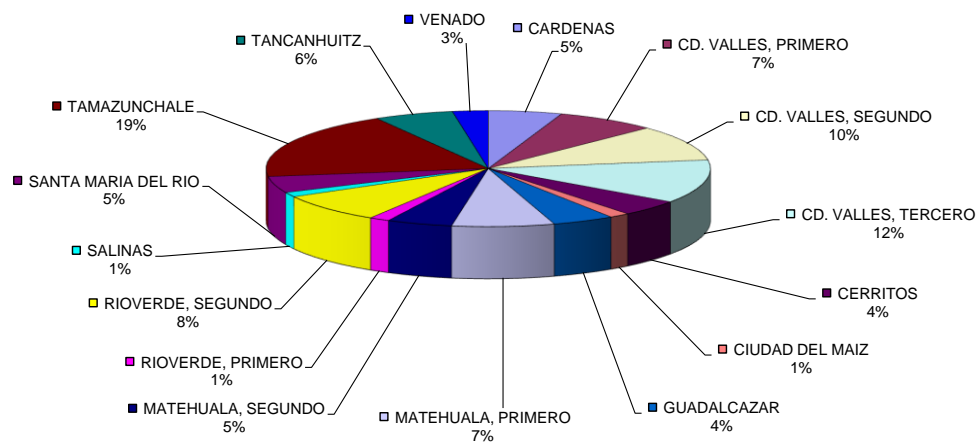
PROMEDIO MENSUAL GENERAL	5	4	8	7	5	8	6	5	5	6	5	6		
--------------------------	---	---	---	---	---	---	---	---	---	---	---	---	--	--

TOTAL POR MES	87	70	134	115	86	135	102	79	81	102	73	93		
---------------	----	----	-----	-----	----	-----	-----	----	----	-----	----	----	--	--

1,157

NOTA: La información presentada es únicamente de carácter informativo, obtenida de los informes de actividades mensuales remitidos por el titular del juzgado.

SENTENCIAS DICTADAS EN MATERIA PENAL EN EL PERIODO



PODER JUDICIAL DEL ESTADO DE SAN LUIS POTOSÍ
CONSEJO DE LA JUDICATURA
UNIDAD DE ESTADÍSTICA, EVALUACIÓN Y SEGUIMIENTO
JUZGADOS MIXTOS DE PRIMERA INSTANCIA EN EL ESTADO

CONCENTRADO DE ACUERDOS DICTADOS EN MATERIA PENAL

PERIODO JUDICIAL 2010

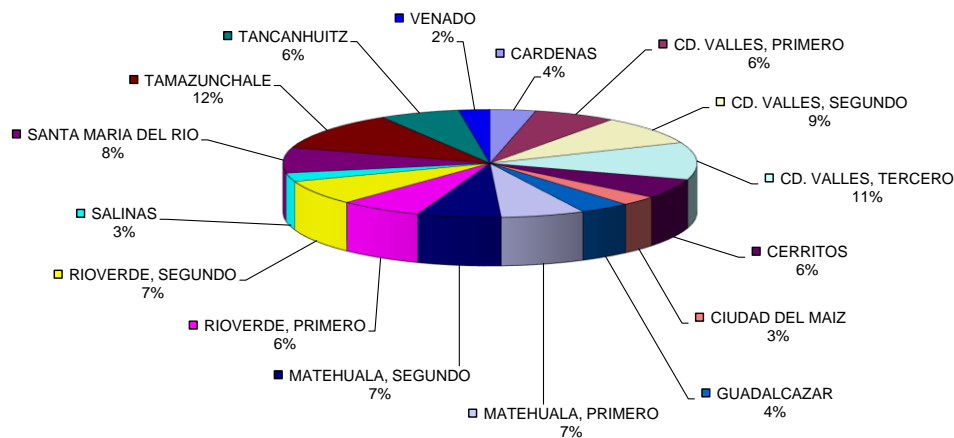
JUZGADO	DIC-09	ENE	FEB	MAR	ABR	MAY	JUN	JUL	AGO	SEP	OCT	NOV	PROMEDIO MENSUAL	TOTAL EN EL PERIODO
CARDENAS	163	145	149	174	101	126	143	128	131	130	107	101	133	1,598
CD. VALLES, PRIMERO	268	281	248	256	268	164	268	222	208	233	219	243	240	2,878
CD. VALLES, SEGUNDO	312	273	416	413	345	309	353	282	315	302	310	293	327	3,923
CD. VALLES, TERCERO	330	336	440	426	387	426	539	385	427	390	480	443	417	5,009
CERRITOS	217	167	177	237	240	346	255	207	190	162	269	188	221	2,655
CIUDAD DEL MAIZ	108	90	125	109	109	109	121	65	70	131	139	117	108	1,293
GUADALCAZAR	129	125	172	92	121	153	178	177	147	165	147	155	147	1,761
MATEHUALA, PRIMERO	237	240	233	174	268	254	322	251	200	250	263	238	244	2,930
MATEHUALA, SEGUNDO	154	216	224	350	265	277	304	214	197	241	250	234	244	2,926
RIOVERDE, PRIMERO	245	197	230	311	254	210	296	252	224	224	237	220	242	2,900
RIOVERDE, SEGUNDO	243	253	257	274	213	346	328	303	238	296	297	270	277	3,318
SALINAS	49	83	109	110	88	112	126	82	112	80	103	102	96	1,156
SANTA MARIA DEL RIO	373	287	270	293	274	276	412	269	237	250	227	258	286	3,426
TAMAZUNCHALE	377	409	431	683	369	337	471	399	310	539	404	459	432	5,188
TANCANHUITZ	214	229	248	254	262	235	285	250	177	207	244	213	235	2,818
VENADO	87	72	87	123	111	90	90	108	75	67	93	87	91	1,090

PROMEDIO MENSUAL GENERAL	219	213	239	267	230	236	281	225	204	229	237	226
---------------------------------	-----	-----	-----	-----	-----	-----	-----	-----	-----	-----	-----	-----

TOTAL POR MES	3,506	3,403	3,816	4,279	3,675	3,770	4,491	3,594	3,258	3,667	3,789	3,621	44,869
----------------------	--------------	--------------	--------------	--------------	--------------	--------------	--------------	--------------	--------------	--------------	--------------	--------------	---------------

NOTA: La información presentada es únicamente de carácter informativo, obtenida de los informes de actividades mensuales remitidos por el titular del juzgado.

ACUERDOS DICTADOS EN MATERIA PENAL EN EL PERIODO



PODER JUDICIAL DEL ESTADO DE SAN LUIS POTOSÍ
CONSEJO DE LA JUDICATURA
UNIDAD DE ESTADÍSTICA, EVALUACIÓN Y SEGUIMIENTO
JUZGADOS MIXTOS DE PRIMERA INSTANCIA EN EL ESTADO

CONCENTRADO DE AVERIGUACIONES JUDICIALES

PERIODO JUDICIAL 2010

	DIC-09	ENE	FEB	MAR	ABR	MAY	JUN	JUL	AGO	SEP	OCT	NOV	PROMEDIO MENSUAL	TOTAL EN EL PERIODO
LIBRADAS														
ÓDENES DE APREHENSIÓN	58	61	37	62	67	46	53	58	38	65	41	57	54	643
ÓRDENES DE COMPARECENCIA	3	3	7	9	7	5	7	3	4	7	8	11	6	74
ÓRDENES DE PRESENTACIÓN	47	26	31	21	25	19	24	22	12	14	13	18	23	272
TOTAL	108	90	75	92	99	70	84	83	54	86	62	86	82	989
NEGADAS														
ÓDENES DE APREHENSIÓN	87	33	62	64	48	63	44	67	50	66	63	74	60	721
ÓRDENES DE COMPARECENCIA	1	1	3	0	8	2	1	2	1	1	1	1	2	22
ÓRDENES DE PRESENTACIÓN	2	1	1	2	2	1	2	1	0	0	0	0	1	12
TOTAL	90	35	66	66	58	66	47	70	51	67	64	75	63	755
TOTAL	198	125	141	158	157	136	131	153	105	153	126	161	145	1,744

NOTA: La información presentada es únicamente de carácter informativo, obtenida de los informes de actividades mensuales remitidos por el titular del juzgado.

