

PODER JUDICIAL DEL ESTADO DE SAN LUIS POTOSÍ
CONSEJO DE LA JUDICATURA
UNIDAD DE ESTADÍSTICA, EVALUACIÓN Y SEGUIMIENTO
CONCENTRADO GENERAL DE ASUNTOS

JUZGADOS MIXTOS DE PRIMERA INSTANCIA EN EL ESTADO

MATERIA PENAL

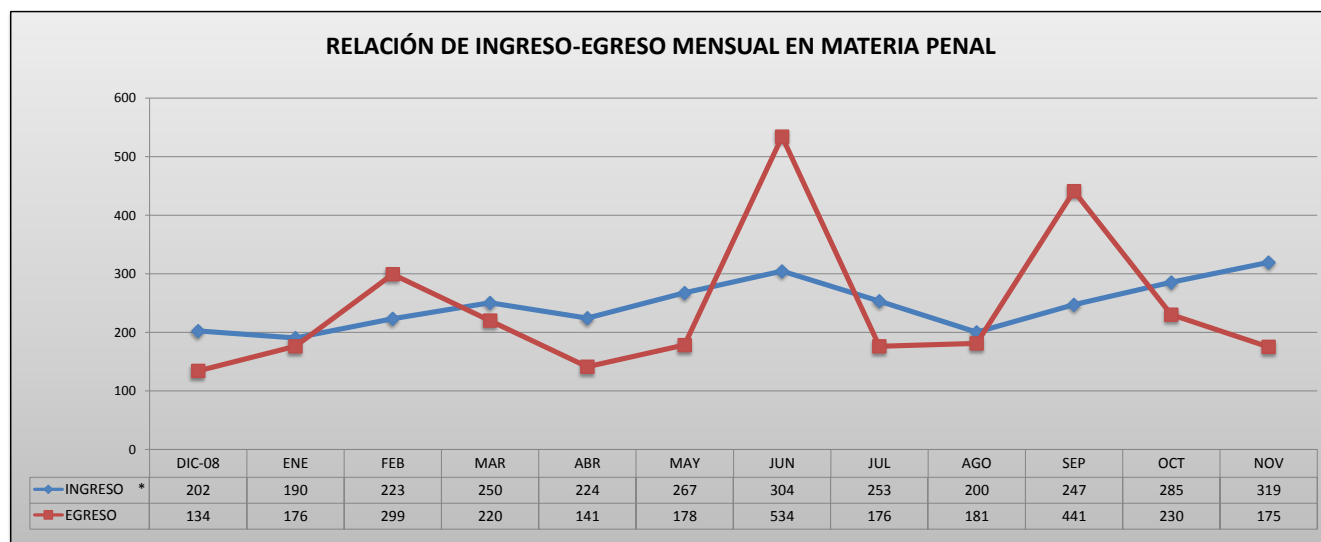
PERIODO JUDICIAL 2009

	DIC-08	ENE	FEB	MAR	ABR	MAY	JUN	JUL	AGO	SEP	OCT	NOV	PROMEDIO MENSUAL	TOTAL EN EL PERIODO
EXPEDIENTES														
INGRESO *	202	190	223	250	224	267	304	253	200	247	285	319	247	2,964
EGRESO	134	176	299	220	141	178	534	176	181	441	230	175	240	2,885
EN TRAMITE	5,718	5,762	5,729	5,810	5,962	6,095	5,936	6,174	6,234	6,092	6,292	6,504	6,026	
RESOLUCIONES														
AVERIGUACIONES JUDICIALES RESUELTAS	113	100	126	189	95	126	164	177	89	152	161	135	136	1,627
TÉRMINOS CONSTITUCIONALES DICTADOS	151	118	135	151	144	132	157	185	145	175	188	172	154	1,853
SENTENCIAS DEFINITIVAS DICTADAS	91	100	108	126	79	68	98	84	93	130	105	106	99	1,188
PERSONAS DETENIDAS	327	286	306	322	310	332	362	379	308	313	360	376	332	0
PROMOCIONES														
PROMOCIONES ACORDADAS	2,652	2,703	3,210	3,542	2,666	3,151	3,427	3,365	2,956	3,594	3,756	3,613	3,220	38,635
ACUERDOS DICTADOS DE OFICIO	322	424	466	464	346	473	531	318	428	542	555	397	439	5,266
ACUERDOS DICTADOS	2,974	3,127	3,676	4,006	3,012	3,624	3,958	3,683	3,384	4,136	4,311	4,010	3,658	43,901
EXHORTOS														
DILIGENCIADOS	22	27	42	49	36	21	33	28	36	42	22	33	33	391
DEVUELTOS SIN DILIGENCIAR	2	2	14	3	8	7	4	5	15	26	10	7	9	103
REQUISITORIAS														
DILIGENCIADOS	29	22	21	26	29	33	44	60	38	38	54	41	36	435
DEVUELTOS SIN DILIGENCIAR	6	7	4	2	1	0	4	3	8	6	9	6	5	56
ARRAIGOS Y CATEOS														
ARRAIGOS RESUELTOS	1	0	0	0	0	0	0	0	0	0	0	0	0	1
CATEOS RESUELTOS	0	1	1	0	0	0	0	0	0	0	0	0	0	2

* NÚMERO DE CONSIGNACIONES RECIBIDAS CON DETENIDO Y SIN DETENIDO

PERSONAS DETENIDAS PROCESADAS: 376

NOTA: La información presentada es únicamente de carácter informativo, obtenida de los informes de actividades mensuales remitidos por el titular del juzgado.



PODER JUDICIAL DEL ESTADO DE SAN LUIS POTOSI
CONSEJO DE LA JUDICATURA
UNIDAD DE ESTADÍSTICA, EVALUACIÓN Y SEGUIMIENTO
JUZGADOS MIXTOS DE PRIMERA INSTANCIA EN EL ESTADO

CONCENTRADO GENERAL DE INGRESOS EN MATERIA PENAL *

PERIODO JUDICIAL 2009

JUZGADO	DIC-08	ENE	FEB	MAR	ABR	MAY	JUN	JUL	AGO	SEP	OCT	NOV	PROMEDIO MENSUAL	TOTAL EN EL PERIODO
CARDENAS	14	17	15	10	20	16	18	17	20	13	14	14	16	188
CD. VALLES, PRIMERO	10	27	16	13	22	13	17	17	19	17	43	23	20	237
CD. VALLES, SEGUNDO	16	12	21	8	15	18	17	23	3	15	7	20	15	175
CD. VALLES, TERCERO	11	6	10	22	10	28	16	12	9	15	14	10	14	163
CERRITOS	16	14	17	20	24	19	21	23	6	15	14	4	16	193
CIUDAD DEL MAIZ	13	18	10	11	16	19	17	9	6	19	14	93	20	245
GUADALCAZAR	9	6	4	6	1	7	13	21	8	9	13	8	9	105
MATEHUALA, PRIMERO	12	8	13	11	16	16	12	11	8	9	19	19	13	154
MATEHUALA, SEGUNDO	21	11	26	19	10	14	22	14	17	11	20	16	17	201
RIOVERDE, PRIMERO	27	19	17	30	18	31	23	21	16	13	10	18	20	243
RIOVERDE, SEGUNDO	11	5	6	22	15	20	33	20	18	23	18	20	18	211
SALINAS	1	3	5	0	11	6	4	5	8	5	9	4	5	61
SANTA MARIA DEL RIO	12	8	12	8	10	9	23	16	15	19	24	18	15	174
TAMAZUNCHALE	18	23	31	53	20	34	46	31	33	53	49	35	36	426
TANCANHUITZ	7	9	14	12	13	15	14	13	14	8	9	14	12	142
VENADO	4	4	6	5	3	2	8	0	0	3	8	3	4	46

PROMEDIO MENSUAL GENERAL	13	12	14	16	14	17	19	16	13	15	18	20
--------------------------	----	----	----	----	----	----	----	----	----	----	----	----

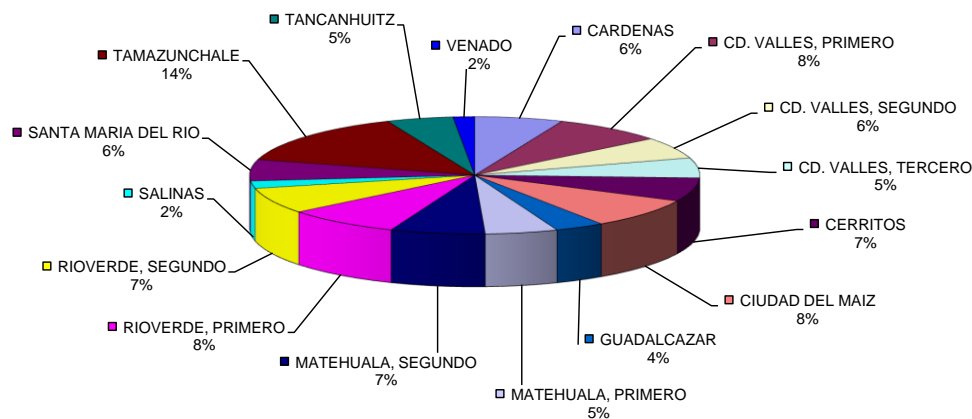
TOTAL POR MES	202	190	223	250	224	267	304	253	200	247	285	319
---------------	-----	-----	-----	-----	-----	-----	-----	-----	-----	-----	-----	-----

2,964

* NÚMERO DE CONSIGNACIONES RECIBIDAS CON DETENIDO Y SIN DETENIDO

NOTA: La información presentada es únicamente de carácter informativo, obtenida de los informes de actividades mensuales remitidos por el titular del juzgado.

DISTRIBUCIÓN DE INGRESOS EN MATERIA PENAL EN EL PERIODO



PODER JUDICIAL DEL ESTADO DE SAN LUIS POTOSI
CONSEJO DE LA JUDICATURA
UNIDAD DE ESTADÍSTICA, EVALUACIÓN Y SEGUIMIENTO
JUZGADOS MIXTOS DE PRIMERA INSTANCIA EN EL ESTADO

CONCENTRADO GENERAL DE EGRESOS EN MATERIA PENAL

PERIODO JUDICIAL 2009

JUZGADO	DIC-08	ENE	FEB	MAR	ABR	MAY	JUN	JUL	AGO	SEP	OCT	NOV	PROMEDIO MENSUAL	TOTAL EN EL PERIODO
CARDENAS	9	14	11	7	9	18	23	15	8	9	19	7	12	149
CD. VALLES, PRIMERO	10	13	22	8	15	7	298	14	11	197	6	11	51	612
CD. VALLES, SEGUNDO	15	14	10	26	12	28	11	14	20	32	26	4	18	212
CD. VALLES, TERCERO	0	9	10	15	14	7	13	13	9	15	3	8	10	116
CERRITOS	11	10	21	6	5	11	13	3	20	6	13	11	11	130
CIUDAD DEL MAIZ	0	2	110	1	4	4	3	0	7	35	3	1	14	170
GUADALCAZAR	0	5	6	10	2	10	8	7	6	17	5	5	7	81
MATEHUALA, PRIMERO	8	14	15	21	12	31	20	39	34	17	33	54	25	298
MATEHUALA, SEGUNDO	6	12	8	10	8	13	10	17	7	6	5	6	9	108
RIOVERDE, PRIMERO	16	8	4	27	3	9	65	11	15	13	24	20	18	215
RIOVERDE, SEGUNDO	19	16	16	14	9	6	11	4	4	6	4	12	10	121
SALINAS	7	3	2	6	7	3	3	4	3	2	3	5	4	48
SANTA MARIA DEL RIO	7	1	14	15	10	6	3	3	2	4	4	3	6	72
TAMAZUNCHALE	16	23	29	31	13	7	16	14	21	65	37	21	24	293
TANCANHUITZ	5	6	4	19	6	9	22	7	8	13	10	7	10	116
VENADO	5	26	17	4	12	9	15	11	6	4	35	0	12	144

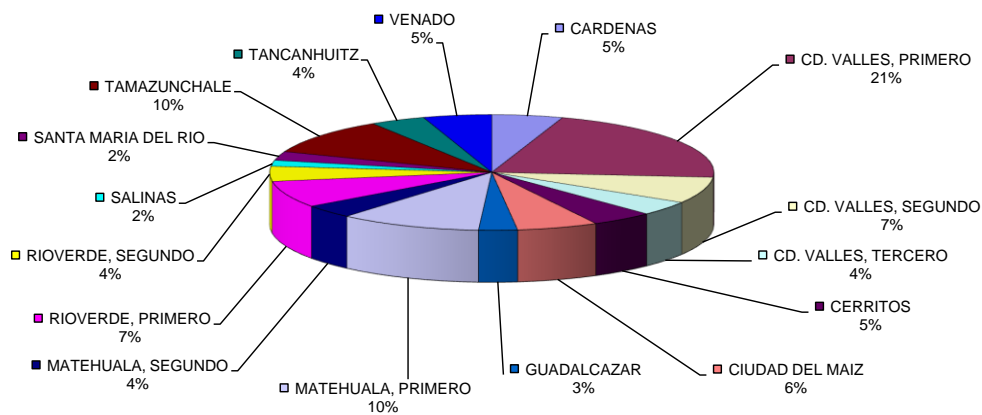
PROMEDIO MENSUAL GENERAL	8	11	19	14	9	11	33	11	11	28	14	11
--------------------------	---	----	----	----	---	----	----	----	----	----	----	----

TOTAL POR MES	134	176	299	220	141	178	534	176	181	441	230	175
---------------	-----	-----	-----	-----	-----	-----	-----	-----	-----	-----	-----	-----

2,885

NOTA: La información presentada es únicamente de carácter informativo, obtenida de los informes de actividades mensuales remitidos por el titular del juzgado.

DISTRIBUCIÓN DE EGRESOS EN MATERIA PENAL EN EL PERIODO



PODER JUDICIAL DEL ESTADO DE SAN LUIS POTOSI
CONSEJO DE LA JUDICATURA
UNIDAD DE ESTADÍSTICA, EVALUACIÓN Y SEGUIMIENTO
JUZGADOS MIXTOS DE PRIMERA INSTANCIA EN EL ESTADO

CONCENTRADO GENERAL DE SENTENCIAS EN MATERIA PENAL

PERIODO JUDICIAL 2009

JUZGADO	DIC-08	ENE	FEB	MAR	ABR	MAY	JUN	JUL	AGO	SEP	OCT	NOV	PROMEDIO MENSUAL	TOTAL EN EL PERIODO
CARDENAS	8	9	9	7	9	9	7	15	8	9	11	6	9	107
CD. VALLES, PRIMERO	9	12	19	5	9	7	11	9	7	14	5	11	10	118
CD. VALLES, SEGUNDO	11	8	8	13	11	10	11	10	8	9	12	18	11	129
CD. VALLES, TERCERO	6	6	8	11	7	6	7	4	7	10	2	5	7	79
CERRITOS	0	8	9	2	3	9	6	0	18	3	8	9	6	75
CIUDAD DEL MAIZ	0	0	1	1	0	1	1	0	1	1	1	0	1	7
GUADALCAZAR	0	0	4	8	7	4	6	6	4	3	2	5	4	49
MATEHUALA, PRIMERO	9	8	8	21	7	7	16	10	4	3	8	3	9	104
MATEHUALA, SEGUNDO	5	4	4	10	6	6	4	5	4	3	1	4	5	56
RIOVERDE, PRIMERO	1	1	1	1	1	1	1	1	0	1	14	7	3	30
RIOVERDE, SEGUNDO	13	15	6	5	4	0	5	3	3	3	3	8	6	68
SALINAS	4	3	2	4	1	1	1	1	0	0	1	9	2	27
SANTA MARIA DEL RIO	5	0	1	4	3	4	1	2	1	2	2	3	2	28
TAMAZUNCHALE	11	19	21	18	5	0	15	8	18	60	32	13	18	220
TANCANHUITZ	6	4	4	13	5	3	6	4	4	5	3	5	5	62
VENADO	3	3	3	3	1	0	0	6	6	4	0	0	2	29

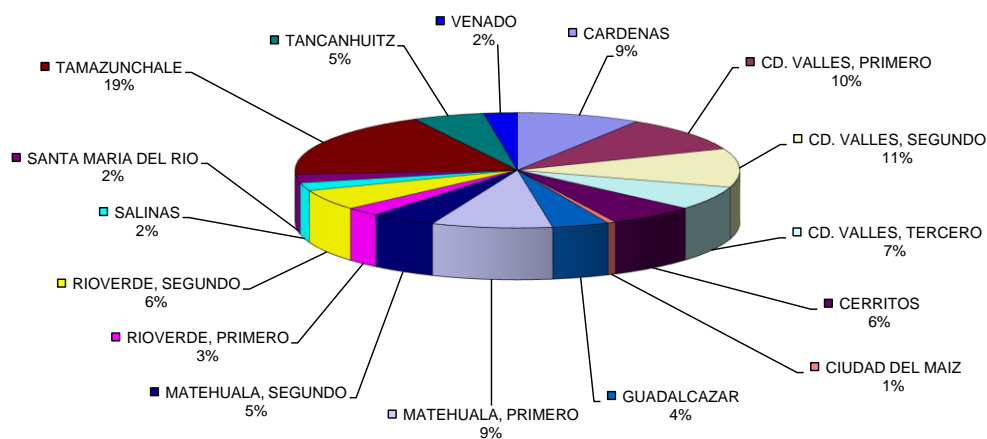
PROMEDIO MENSUAL GENERAL	6	6	7	8	5	4	6	5	6	8	7	7
--------------------------	---	---	---	---	---	---	---	---	---	---	---	---

TOTAL POR MES	91	100	108	126	79	68	98	84	93	130	105	106
---------------	----	-----	-----	-----	----	----	----	----	----	-----	-----	-----

1,188

NOTA: La información presentada es únicamente de carácter informativo, obtenida de los informes de actividades mensuales remitidos por el titular del juzgado.

SENTENCIAS DICTADAS EN MATERIA PENAL EN EL PERIODO



PODER JUDICIAL DEL ESTADO DE SAN LUIS POTOSI
CONSEJO DE LA JUDICATURA
UNIDAD DE ESTADÍSTICA, EVALUACIÓN Y SEGUIMIENTO
JUZGADOS MIXTOS DE PRIMERA INSTANCIA EN EL ESTADO

CONCENTRADO GENERAL DE ACUERDOS DICTADOS EN MATERIA PENAL

PERIODO JUDICIAL 2009

JUZGADO	DIC-08	ENE	FEB	MAR	ABR	MAY	JUN	JUL	AGO	SEP	OCT	NOV	PROMEDIO MENSUAL	TOTAL EN EL PERIODO
CARDENAS	151	145	142	172	146	173	200	166	146	174	156	144	160	1,915
CD. VALLES, PRIMERO	196	173	225	297	217	281	305	263	250	290	296	275	256	3,068
CD. VALLES, SEGUNDO	150	290	347	324	239	259	425	332	313	402	425	296	317	3,802
CD. VALLES, TERCERO	268	372	392	435	314	356	429	304	315	460	468	430	379	4,543
CERRITOS	187	138	234	240	127	180	213	185	232	180	206	230	196	2,352
CIUDAD DEL MAIZ	97	79	106	110	92	100	16	97	102	119	119	118	96	1,155
GUADALCAZAR	135	143	174	166	115	177	173	156	155	165	158	155	156	1,872
MATEHUALA, PRIMERO	218	251	271	298	270	288	278	283	254	323	309	311	280	3,354
MATEHUALA, SEGUNDO	253	267	244	283	196	264	341	284	238	240	319	248	265	3,177
RIOVERDE, PRIMERO	224	286	282	265	253	337	295	276	218	305	328	204	273	3,273
RIOVERDE, SEGUNDO	192	172	233	247	178	253	213	263	189	269	260	302	231	2,771
SALINAS	48	72	69	70	68	98	56	74	68	97	98	56	73	874
SANTA MARIA DEL RIO	219	160	262	264	204	195	263	290	239	282	355	409	262	3,142
TAMAZUNCHALE	361	311	412	523	297	405	385	390	384	494	465	494	410	4,921
TANCANHUITZ	180	195	223	230	231	160	258	220	190	271	251	265	223	2,674
VENADO	95	73	60	82	65	98	108	100	91	65	98	73	84	1,008

PROMEDIO MENSUAL GENERAL	186	195	230	250	188	227	247	230	212	259	269	251
---------------------------------	-----	-----	-----	-----	-----	-----	-----	-----	-----	-----	-----	-----

TOTAL POR MES	2,974	3,127	3,676	4,006	3,012	3,624	3,958	3,683	3,384	4,136	4,311	4,010
----------------------	--------------	--------------	--------------	--------------	--------------	--------------	--------------	--------------	--------------	--------------	--------------	--------------

43,901

NOTA: La información presentada es únicamente de carácter informativo, obtenida de los informes de actividades mensuales remitidos por el titular del juzgado.

ACUERDOS DICTADOS EN MATERIA PENAL EN EL PERIODO

