

PODER JUDICIAL DEL ESTADO DE SAN LUIS POTOSÍ
CONSEJO DE LA JUDICATURA
UNIDAD DE ESTADÍSTICA, EVALUACIÓN Y SEGUIMIENTO
CONCENTRADO GENERAL DE ASUNTOS

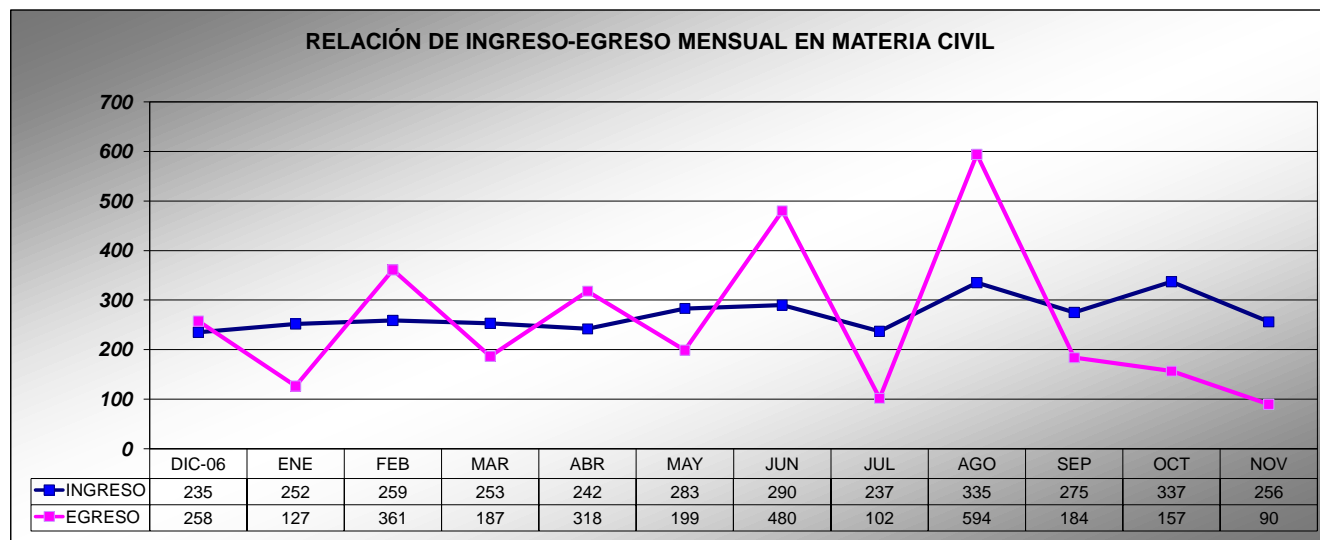
JUZGADOS MIXTOS DE PRIMERA INSTANCIA EN EL ESTADO

MATERIA CIVIL

PERIODO JUDICIAL 2007

	DIC-06	ENE	FEB	MAR	ABR	MAY	JUN	JUL	AGO	SEP	OCT	NOV	PROMEDIO MENSUAL	TOTAL EN EL PERIODO
EXPEDIENTES														
INGRESO	235	252	259	253	242	283	290	237	335	275	337	256	271	3,254
EGRESO	258	127	361	187	318	199	480	102	594	184	157	90	255	3,057
EN TRAMITE	8,528	8,735	9,714	9,927	9,837	10,008	9,977	10,388	10,194	10,374	10,639	10,860	9,932	
SENTENCIAS														
DEFINITIVAS	45	99	67	89	86	87	90	70	79	70	90	67	78	939
INTERLOCUTORIAS	25	46	52	39	33	48	48	17	61	32	35	40	40	476
TOTAL DE SENTENCIAS	70	145	119	128	119	135	138	87	140	102	125	107	118	1,415
PROMOCIONES														
ACUERDOS DICTADOS	1,923	2,644	2,829	2,814	2,563	2,778	2,734	2,924	2,852	2,547	2,778	2,146	2,628	31,532
EXHORTOS, DESPACHOS Y REQUISITORIAS														
DILIGENCIADOS	35	66	61	75	73	94	103	97	88	85	92	79	79	948
DEVUELTOS SIN DILIGENCIAR	18	37	21	30	46	31	44	23	30	25	38	44	32	387

NOTA: La información presentada es únicamente de carácter informativo, obtenida de los informes de actividades mensuales remitidos por el titular del juzgado.



PODER JUDICIAL DEL ESTADO DE SAN LUIS POTOSÍ
CONSEJO DE LA JUDICATURA
UNIDAD DE ESTADÍSTICA, EVALUACIÓN Y SEGUIMIENTO
JUZGADOS MIXTOS DE PRIMERA INSTANCIA EN EL ESTADO

CONCENTRADO GENERAL DE INGRESOS EN MATERIA CIVIL

PERIODO JUDICIAL 2007

JUZGADO	DIC-06	ENE	FEB	MAR	ABR	MAY	JUN	JUL	AGO	SEP	OCT	NOV	PROMEDIO MENSUAL	TOTAL EN EL PERIODO
CARDENAS	9	12	9	8	5	8	11	12	16	10	21	5	11	126
CD. VALLES, PRIMERO	29	25	24	25	21	13	32	30	40	40	44	25	29	348
CD. VALLES, SEGUNDO	21	22	35	27	21	24	30	30	41	32	41	17	28	341
CD. VALLES, TERCERO	27	21	21	18	22	24	31	12	42	29	45	27	27	319
CERRITOS	10	15	5	14	12	16	8	16	9	14	9	8	11	136
CIUDAD DEL MAIZ	7	14	14	14	10	45	19	11	20	7	17	32	18	210
GUADALCAZAR	5	6	4	2	4	11	12	7	7	4	0	5	6	67
MATEHUALA, PRIMERO	29	19	19	19	17	26	21	15	39	24	25	14	22	267
MATEHUALA, SEGUNDO	33	23	20	31	24	37	27	21	36	23	21	18	26	314
RIOVERDE, PRIMERO	9	27	22	24	22	19	24	21	28	15	25	30	22	266
RIOVERDE, SEGUNDO	10	21	16	16	20	15	17	14	12	18	20	22	17	201
SALINAS	1	5	5	10	21	9	9	2	5	6	9	1	7	83
SANTA MARIA DEL RIO	10	8	12	12	15	8	17	12	11	6	13	18	12	142
TAMAZUNCHALE	21	14	34	13	11	13	18	19	12	24	15	24	18	218
TANCANHUITZ	9	18	13	8	10	7	5	8	6	11	25	4	10	124
VENADO	5	2	6	12	7	8	9	7	11	12	7	6	8	92

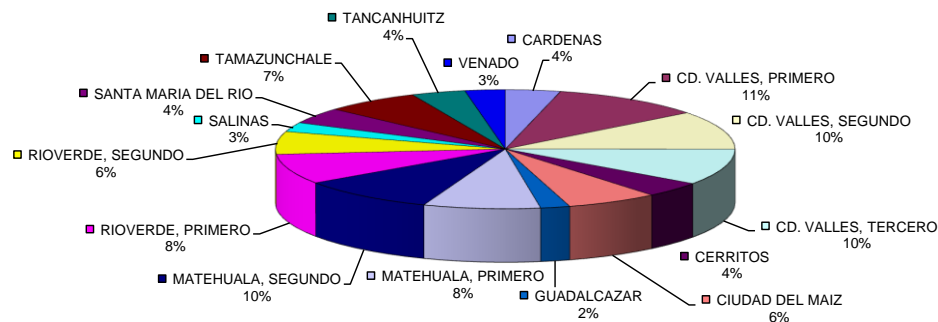
PROMEDIO MENSUAL GENERAL	15	16	16	16	15	18	18	15	21	17	21	16
--------------------------	----	----	----	----	----	----	----	----	----	----	----	----

TOTAL POR MES	235	252	259	253	242	283	290	237	335	275	337	256
---------------	-----	-----	-----	-----	-----	-----	-----	-----	-----	-----	-----	-----

3,254

NOTA: La información presentada es únicamente de carácter informativo, obtenida de los informes de actividades mensuales remitidos por el titular del juzgado.

DISTRIBUCIÓN DE INGRESOS EN MATERIA CIVIL EN EL PERIODO



PODER JUDICIAL DEL ESTADO DE SAN LUIS POTOSÍ
CONSEJO DE LA JUDICATURA
UNIDAD DE ESTADÍSTICA, EVALUACIÓN Y SEGUIMIENTO
JUZGADOS MIXTOS DE PRIMERA INSTANCIA EN EL ESTADO

CONCENTRADO GENERAL DE EGRESOS EN MATERIA CIVIL

PERIODO JUDICIAL 2007

JUZGADO	DIC-06	ENE	FEB	MAR	ABR	MAY	JUN	JUL	AGO	SEP	OCT	NOV	PROMEDIO MENSUAL	TOTAL EN EL PERIODO
CARDENAS	1	0	2	0	2	0	2	3	0	146	0	1	13	157
CD. VALLES, PRIMERO	204	4	3	4	4	6	4	3	187	1	9	1	36	430
CD. VALLES, SEGUNDO	0	2	3	72	6	9	1	0	2	3	1	2	8	101
CD. VALLES, TERCERO	5	6	99	75	3	11	103	2	103	1	120	30	47	558
CERRITOS	1	0	4	1	3	0	0	1	3	0	0	0	1	13
CIUDAD DEL MAIZ	0	1	161	3	0	0	0	2	3	0	0	0	14	170
GUADALCAZAR	1	29	1	3	1	1	1	0	1	2	0	33	6	73
MATEHUALA, PRIMERO	2	3	7	6	2	6	3	0	2	10	4	6	4	51
MATEHUALA, SEGUNDO	0	4	3	4	5	3	162	3	1	1	7	1	16	194
RIOVERDE, PRIMERO	0	8	4	4	0	1	149	1	0	1	6	2	15	176
RIOVERDE, SEGUNDO	1	2	63	1	19	2	2	76	3	3	4	4	15	180
SALINAS	2	59	4	2	0	1	4	6	27	11	2	1	10	119
SANTA MARIA DEL RIO	2	1	0	6	0	2	1	3	124	0	0	2	12	141
TAMAZUNCHALE	0	4	4	0	268	153	3	0	133	2	2	3	48	572
TANCANHUITZ	0	4	1	4	3	1	3	2	5	2	0	3	2	28
VENADO	39	0	2	2	2	3	42	0	0	1	2	1	8	94

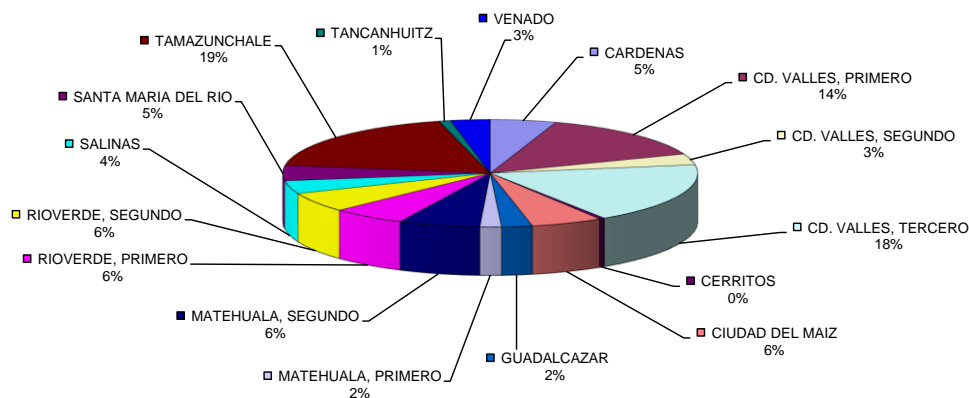
PROMEDIO MENSUAL GENERAL	DIC-06	ENE	FEB	MAR	ABR	MAY	JUN	JUL	AGO	SEP	OCT	NOV
	16	8	23	12	20	12	30	6	37	12	10	6

TOTAL POR MES	DIC-06	ENE	FEB	MAR	ABR	MAY	JUN	JUL	AGO	SEP	OCT	NOV
	258	127	361	187	318	199	480	102	594	184	157	90

3,057

NOTA: La información presentada es únicamente de carácter informativo, obtenida de los informes de actividades mensuales remitidos por el titular del juzgado.

DISTRIBUCIÓN DE EGRESOS EN MATERIA CIVIL EN EL PERIODO



PODER JUDICIAL DEL ESTADO DE SAN LUIS POTOSÍ
CONSEJO DE LA JUDICATURA
UNIDAD DE ESTADÍSTICA, EVALUACIÓN Y SEGUIMIENTO
JUZGADOS MIXTOS DE PRIMERA INSTANCIA EN EL ESTADO

CONCENTRADO GENERAL DE SENTENCIAS EN MATERIA CIVIL

PI

JUZGADO	DIC-06	ENE	FEB	MAR	ABR	MAY	JUN	JUL	AGO	SEP	OCT	NOV
CARDENAS	0	6	8	3	3	15	7	2	3	6	4	3
CD. VALLES, PRIMERO	8	10	6	11	8	14	10	8	9	11	11	8
CD. VALLES, SEGUNDO	5	18	5	13	15	10	12	9	10	7	12	8
CD. VALLES, TERCERO	5	18	9	8	13	19	14	8	12	6	14	12
CERRITOS	4	1	1	4	8	5	17	2	1	4	2	1
CIUDAD DEL MAIZ	7	4	6	8	7	0	0	28	5	4	11	9
GUADALCAZAR	2	0	0	0	1	0	3	2	1	0	4	2
MATEHUALA, PRIMERO	4	14	12	15	11	14	2	5	11	22	16	11
MATEHUALA, SEGUNDO	6	11	12	16	13	7	14	4	10	13	14	9
RIOVERDE, PRIMERO	4	21	15	14	13	9	12	4	29	7	13	5
RIOVERDE, SEGUNDO	1	14	11	9	8	8	12	6	11	12	9	9
SALINAS	0	3	4	0	1	8	5	1	7	0	3	0
SANTA MARIA DEL RIO	3	8	8	7	5	6	3	1	8	1	0	4
TAMAZUNCHALE	16	6	14	5	5	11	14	2	15	4	7	14
TANCANHUITZ	2	8	6	6	1	2	3	1	2	1	3	3
VENADO	3	3	2	9	7	7	10	4	6	4	2	9

PROMEDIO MENSUAL GENERAL	4	9	7	8	7	8	9	5	9	6	8	7
---------------------------------	---	---	---	---	---	---	---	---	---	---	---	---

PODER JUDICIAL DEL ESTADO DE SAN LUIS POTOSÍ
CONSEJO DE LA JUDICATURA
UNIDAD DE ESTADÍSTICA, EVALUACIÓN Y SEGUIMIENTO
JUZGADOS MIXTOS DE PRIMERA INSTANCIA EN EL ESTADO

CONCENTRADO GENERAL DE ACUERDOS DICTADOS EN MATERIA CIVIL

PERIODO JUDICIAL 2007

JUZGADO	DIC-06	ENE	FEB	MAR	ABR	MAY	JUN	JUL	AGO	SEP	OCT	NOV	PROMEDIO MENSUAL	TOTAL EN EL PERIODO
CARDENAS	71	71	88	88	90	111	122	151	188	105	113	78	106	1,276
CD. VALLES, PRIMERO	243	272	353	255	370	279	268	298	229	245	311	185	276	3,308
CD. VALLES, SEGUNDO	101	290	345	351	241	323	327	316	270	259	315	100	270	3,238
CD. VALLES, TERCERO	220	288	285	266	276	250	310	270	329	254	296	266	276	3,310
CERRITOS	64	93	92	72	38	64	78	95	93	87	118	160	88	1,054
CIUDAD DEL MAIZ	90	105	123	135	130	157	66	141	185	102	156	149	128	1,539
GUADALCAZAR	57	31	63	56	57	69	70	39	57	73	59	59	58	690
MATEHUALA, PRIMERO	158	289	200	244	228	260	189	293	257	231	319	226	241	2,894
MATEHUALA, SEGUNDO	110	210	199	228	200	213	262	228	208	235	206	188	207	2,487
RIOVERDE, PRIMERO	186	269	204	276	191	190	215	273	228	199	212	224	222	2,667
RIOVERDE, SEGUNDO	143	201	176	225	196	239	182	218	184	169	183	125	187	2,241
SALINAS	42	56	40	52	39	63	58	54	53	55	36	33	48	581
SANTA MARIA DEL RIO	107	104	137	146	104	144	148	113	116	90	110	129	121	1,448
TAMAZUNCHALE	133	160	201	190	241	262	229	211	219	216	183	176	202	2,421
TANCANHUITZ	59	93	179	102	68	59	80	94	106	69	66	42	85	1,017
VENADO	139	112	144	128	94	95	130	130	130	158	95	6	113	1,361

PROMEDIO MENSUAL GENERAL	DIC-06	ENE	FEB	MAR	ABR	MAY	JUN	JUL	AGO	SEP	OCT	NOV
	120	165	177	176	160	174	171	183	178	159	174	134

TOTAL POR MES	DIC-06	ENE	FEB	MAR	ABR	MAY	JUN	JUL	AGO	SEP	OCT	NOV
	1,923	2,644	2,829	2,814	2,563	2,778	2,734	2,924	2,852	2,547	2,778	2,146

31,532

NOTA: La información presentada es únicamente de carácter informativo, obtenida de los informes de actividades mensuales remitidos por el titular del juzgado.

ACUERDOS DICTADOS EN MATERIA CIVIL EN EL PERIODO

