

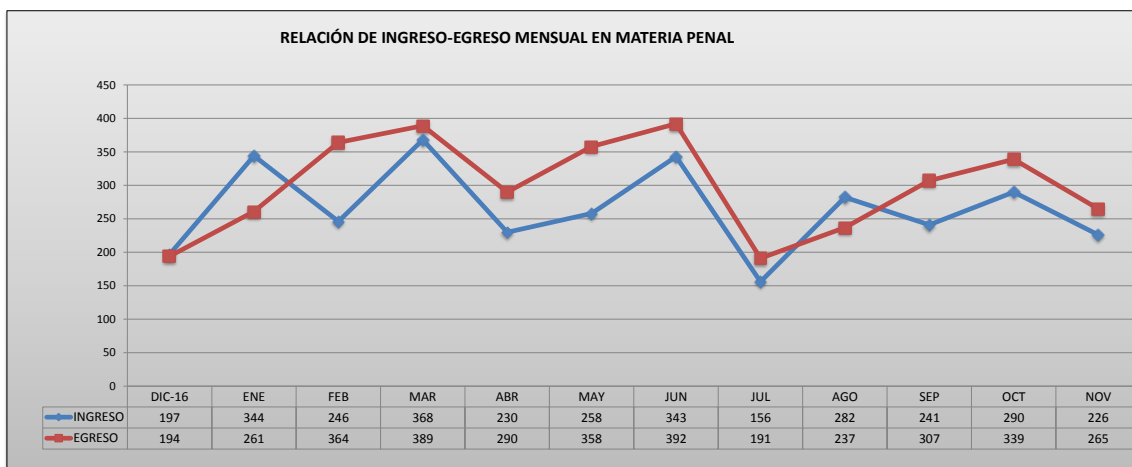
PODER JUDICIAL DEL ESTADO DE SAN LUIS POTOSÍ
CONSEJO DE LA JUDICATURA
UNIDAD DE ESTADÍSTICA, EVALUACIÓN Y SEGUIMIENTO
CONCENTRADO GENERAL DE ASUNTOS EN SALAS DEL SUPREMO TRIBUNAL DE JUSTICIA

SALAS EN MATERIA PENAL

PERIODO JUDICIAL 2017

	DIC-16	ENE	FEB	MAR	ABR	MAY	JUN	JUL	AGO	SEP	OCT	NOV	PROMEDIO	TOTAL
TOCAS														
INGRESO	197	344	246	368	230	258	343	156	282	241	290	226	265	3,181
EGRESO	194	261	364	389	290	358	392	191	237	307	339	265	299	3,587
EN TRAMITE	1,658	1,741	1,623	1,602	1,542	1,442	1,393	1,358	1,403	1,337	1,288	1,249	1,470	
RESOLUCIONES DICTADAS														
CONFIRMADAS	100	84	138	163	130	143	130	108	70	110	128	83	116	1,387
MODIFICADAS	24	27	27	35	26	28	37	20	15	15	22	24	25	300
REVOCADAS	26	23	53	55	31	38	50	19	26	27	41	19	34	408
MIXTO	2	2	2	2	2	3	4	2	0	2	1	2	2	24
REPOSICIÓN DEL PROCEDIMIENTO	33	29	30	34	28	48	38	29	20	26	43	16	31	374
OTRAS RESOLUCIONES	5	5	4	8	1	6	7	6	3	7	8	3	5	63
TOTAL	190	170	254	297	218	266	266	184	134	187	243	147	213	2,556
PROMOCIONES														
PROMOCIONES ACORDADAS	360	1,328	950	1,181	841	999	1,004	337	803	727	765	663	830	9,958
IMPULSO PROCESAL DE OFICIO	419	1,300	940	1,010	922	836	808	370	790	645	762	670	789	9,472
ACUERDOS DICTADOS	779	2,628	1,890	2,191	1,763	1,835	1,812	707	1,593	1,372	1,527	1,333	1,619	19,430

NOTA: La información presentada es únicamente de carácter informativo, proporcionada por la Presidencia del Supremo Tribunal de Justicia del Estado de San Luis Potosí.



PODER JUDICIAL DEL ESTADO DE SAN LUIS POTOSÍ
CONSEJO DE LA JUDICATURA
UNIDAD DE ESTADÍSTICA, EVALUACIÓN Y SEGUIMIENTO
CONCENTRADO GENERAL DE ASUNTOS EN SALAS DEL SUPREMO TRIBUNAL DE JUSTICIA

INGRESO DE TOCAS EN MATERIA PENAL

PERIODO JUDICIAL 2017

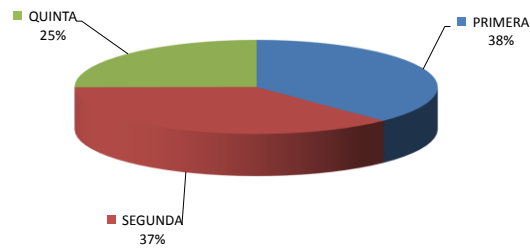
SALA	DIC-16	ENE	FEB	MAR	ABR	MAY	JUN	JUL	AGO	SEP	OCT	NOV	PROMEDIO	TOTAL
PRIMERA	74	130	91	137	87	96	128	60	106	93	112	87	100	1,201
SEGUNDA	74	125	90	136	85	96	128	59	106	89	109	84	98	1,181
QUINTA	49	89	65	95	58	66	87	37	70	59	69	55	67	799

PROMEDIO MENSUAL GENERAL	66	115	82	123	77	86	114	52	94	80	97	75
--------------------------	----	-----	----	-----	----	----	-----	----	----	----	----	----

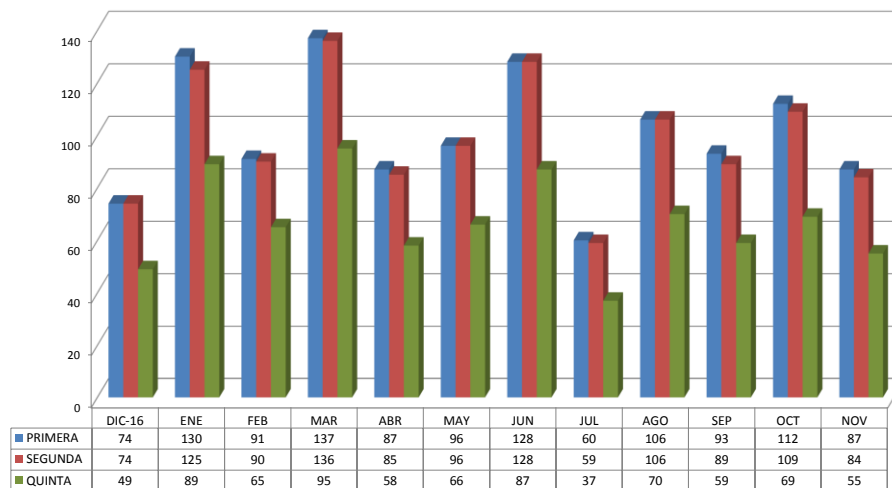
TOTAL POR MES	197	344	246	368	230	258	343	156	282	241	290	226	3,181
---------------	-----	-----	-----	-----	-----	-----	-----	-----	-----	-----	-----	-----	-------

NOTA: La información presentada es únicamente de carácter informativo, proporcionada por la Presidencia del Supremo Tribunal de Justicia del Estado de San Luis Potosí.

DISTRIBUCIÓN DE INGRESOS EN MATERIA PENAL EN EL PERIODO



INGRESOS MENSUALES POR SALA EN EL PERIODO



PODER JUDICIAL DEL ESTADO DE SAN LUIS POTOSÍ
CONSEJO DE LA JUDICATURA
UNIDAD DE ESTADÍSTICA, EVALUACIÓN Y SEGUIMIENTO
CONCENTRADO GENERAL DE ASUNTOS EN SALAS DEL SUPREMO TRIBUNAL DE JUSTICIA

EGRESOS DE TOCAS EN MATERIA PENAL

PERIODO JUDICIAL 2017

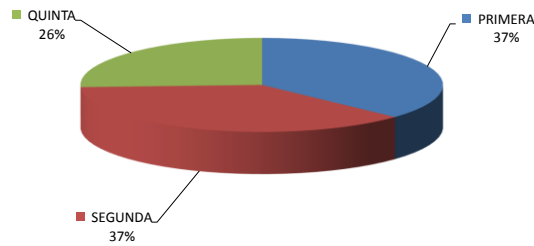
SALA	DIC-16	ENE	FEB	MAR	ABR	MAY	JUN	JUL	AGO	SEP	OCT	NOV	PROMEDIO	TOTAL
PRIMERA	72	89	156	161	132	144	133	57	97	81	122	82	111	1,326
SEGUNDA	73	116	116	148	98	115	153	72	87	118	139	102	111	1,337
QUINTA	49	56	92	80	60	99	106	62	53	108	78	81	77	924

PROMEDIO MENSUAL GENERAL	65	87	121	130	97	119	131	64	79	102	113	88
--------------------------	----	----	-----	-----	----	-----	-----	----	----	-----	-----	----

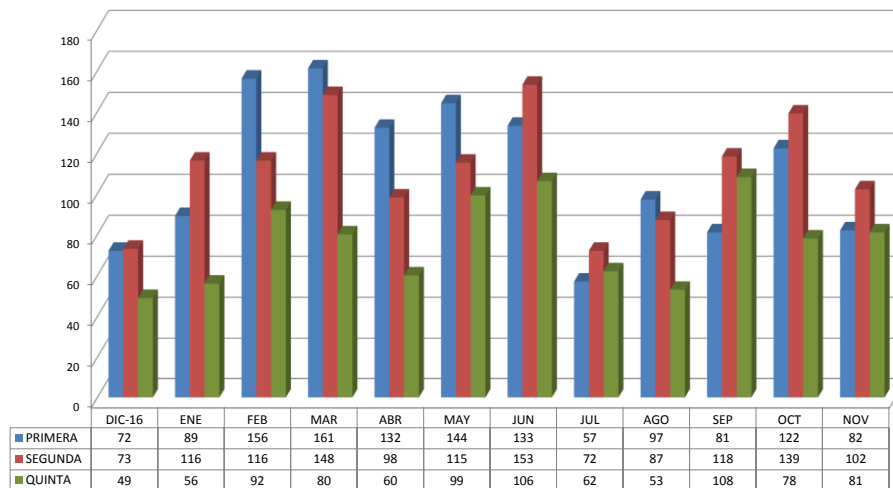
TOTAL POR MES	194	261	364	389	290	358	392	191	237	307	339	265	3,587
---------------	-----	-----	-----	-----	-----	-----	-----	-----	-----	-----	-----	-----	-------

NOTA: La información presentada es únicamente de carácter informativo, proporcionada por la Presidencia del Supremo Tribunal de Justicia del Estado de San Luis Potosí.

DISTRIBUCIÓN DE EGRESOS EN MATERIA PENAL EN EL PERIODO



EGRESO MENSUAL POR SALA EN EL PERIODO



PODER JUDICIAL DEL ESTADO DE SAN LUIS POTOSÍ
CONSEJO DE LA JUDICATURA
UNIDAD DE ESTADÍSTICA, EVALUACIÓN Y SEGUIMIENTO
CONCENTRADO GENERAL DE ASUNTOS EN SALAS DEL SUPREMO TRIBUNAL DE JUSTICIA

SENTENCIAS DICTADAS EN MATERIA PENAL

PERIODO JUDICIAL 2017

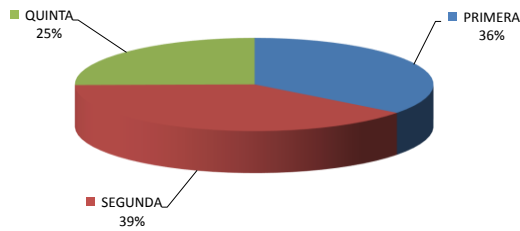
SALA	DIC-16	ENE	FEB	MAR	ABR	MAY	JUN	JUL	AGO	SEP	OCT	NOV	PROMEDIO	TOTAL
PRIMERA	68	54	103	117	93	105	92	56	44	46	79	49	76	906
SEGUNDA	73	74	84	117	77	96	115	66	63	74	97	69	84	1,005
QUINTA	49	42	67	63	48	65	59	62	27	67	67	29	54	645

PROMEDIO MENSUAL GENERAL	DIC-16	ENE	FEB	MAR	ABR	MAY	JUN	JUL	AGO	SEP	OCT	NOV
	63	57	85	99	73	89	89	61	45	62	81	49

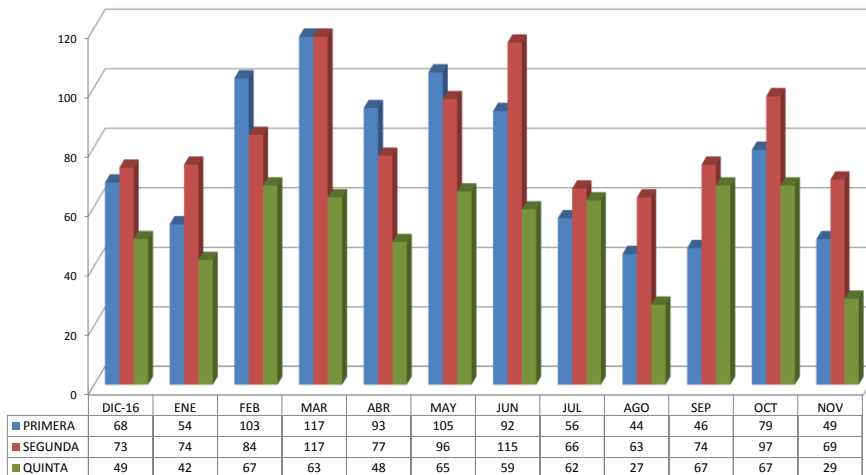
TOTAL POR MES	DIC-16	ENE	FEB	MAR	ABR	MAY	JUN	JUL	AGO	SEP	OCT	NOV	TOTAL
	190	170	254	297	218	266	266	184	134	187	243	147	2,556

NOTA: La información presentada es únicamente de carácter informativo, proporcionada por la Presidencia del Supremo Tribunal de Justicia del Estado de San Luis Potosí.

SENTENCIAS DICTADAS EN MATERIA PENAL EN EL PERIODO



SENTENCIAS DICTADAS POR SALA EN EL PERIODO



PODER JUDICIAL DEL ESTADO DE SAN LUIS POTOSÍ
CONSEJO DE LA JUDICATURA
UNIDAD DE ESTADÍSTICA, EVALUACIÓN Y SEGUIMIENTO
CONCENTRADO GENERAL DE ASUNTOS EN SALAS DEL SUPREMO TRIBUNAL DE JUSTICIA

ACUERDOS DICTADOS EN MATERIA PENAL

PERIODO JUDICIAL 2017

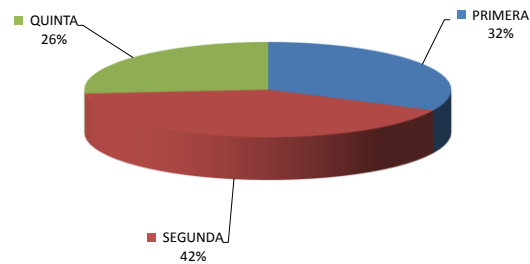
SALA	DIC-16	ENE	FEB	MAR	ABR	MAY	JUN	JUL	AGO	SEP	OCT	NOV	PROMEDIO	TOTAL
PRIMERA	223	862	509	756	555	616	666	206	494	467	450	452	521	6,256
SEGUNDA	318	994	786	874	684	727	733	315	666	598	726	637	672	8,058
QUINTA	238	772	595	561	524	492	413	186	433	307	351	244	426	5,116

PROMEDIO MENSUAL GENERAL	260	876	630	730	588	612	604	236	531	457	509	444
--------------------------	-----	-----	-----	-----	-----	-----	-----	-----	-----	-----	-----	-----

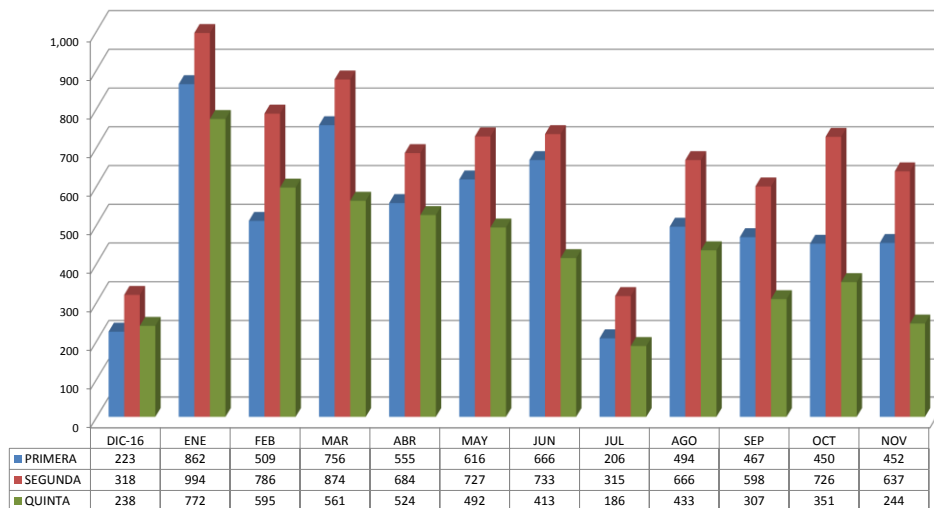
TOTAL POR MES	779	2,628	1,890	2,191	1,763	1,835	1,812	707	1,593	1,372	1,527	1,333	19,430
---------------	-----	-------	-------	-------	-------	-------	-------	-----	-------	-------	-------	-------	--------

NOTA: La información presentada es únicamente de carácter informativo, proporcionada por la Presidencia del Supremo Tribunal de Justicia del Estado de San Luis Potosí.

ACUERDOS DICTADOS EN MATERIA PENAL EN EL PERIODO



ACUERDOS DICTADOS POR SALA EN EL PERIODO



PODER JUDICIAL DEL ESTADO DE SAN LUIS POTOSÍ
CONSEJO DE LA JUDICATURA
UNIDAD DE ESTADÍSTICA, EVALUACIÓN Y SEGUIMIENTO
CONCENTRADO GENERAL DE AMPAROS

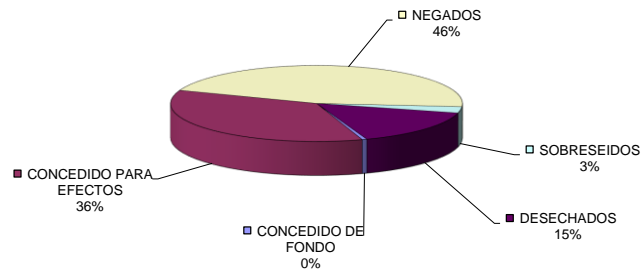
SALAS EN MATERIA PENAL

PERIODO JUDICIAL 2017

	DIC-16	ENE	FEB	MAR	ABR	MAY	JUN	JUL	AGO	SEP	OCT	NOV	PROMEDIO	TOTAL
AMPARO DIRECTO														
CONCEDIDO DE FONDO	0	1	0	0	0	0	0	0	0	0	0	0	0	1
CONCEDIDO PARA EFECTOS	2	4	5	0	5	7	6	4	6	11	9	8	6	67
NEGADOS	2	9	16	3	2	8	12	7	13	12	1	1	7	86
SOBRESEIDOS	0	0	2	0	0	1	0	0	1	0	0	1	0	5
DESECHADOS	2	0	4	2	3	0	4	2	4	4	2	2	2	29
TOTAL	6	14	27	5	10	16	22	13	24	27	12	12	16	188
AMPARO INDIRECTO														
CONCEDIDO DE FONDO	0	3	0	0	3	0	2	3	0	0	0	1	1	12
CONCEDIDO PARA EFECTOS	7	8	9	3	12	9	7	3	12	6	3	9	7	88
NEGADOS	2	9	11	12	5	3	12	2	11	12	5	6	8	90
SOBRESEIDOS	4	13	13	17	6	11	13	1	7	8	12	5	9	110
TOTAL	13	33	33	32	26	23	34	9	30	26	20	21	25	300

NOTA: La información presentada es únicamente de carácter informativo, proporcionada por la Presidencia del Supremo Tribunal de Justicia del Estado de San Luis Potosí.

DISTRIBUCIÓN DE AMPARO DIRECTO



DISTRIBUCIÓN DE AMPARO INDIRECTO

