

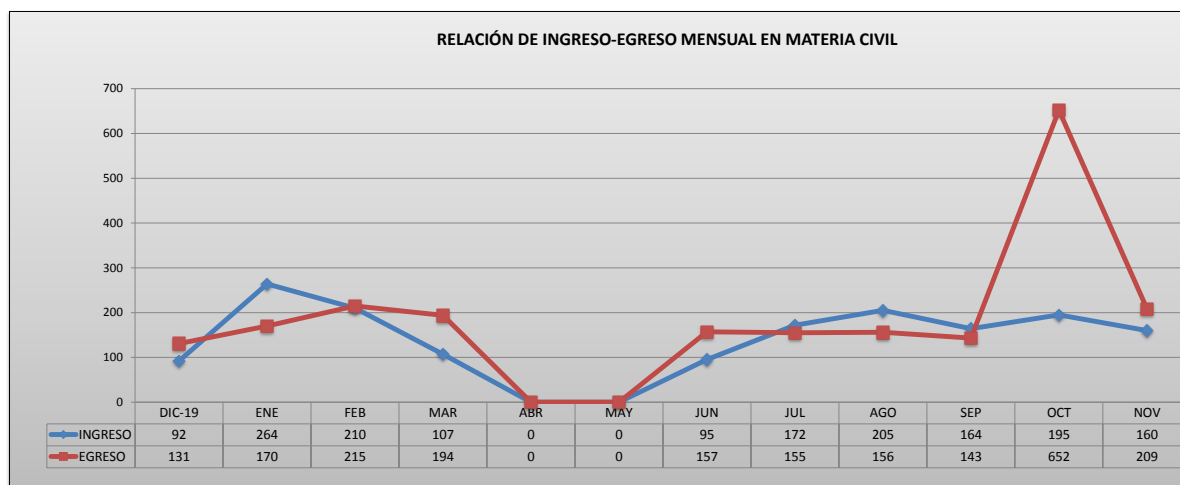
PODER JUDICIAL DEL ESTADO DE SAN LUIS POTOSÍ
CONSEJO DE LA JUDICATURA
UNIDAD DE ESTADÍSTICA, EVALUACIÓN Y SEGUIMIENTO
CONCENTRADO GENERAL DE ASUNTOS EN SALAS DEL SUPREMO TRIBUNAL DE JUSTICIA

SALAS EN MATERIA CIVIL

PERIODO JUDICIAL 2020

	DIC-19	ENE	FEB	MAR	ABR	MAY	JUN	JUL	AGO	SEP	OCT	NOV	PROMEDIO	TOTAL
TOCAS														
INGRESO	92	264	210	107	0	0	95	172	205	164	195	160	166	1,664
EGRESO	131	170	215	194	0	0	157	155	156	143	652	209	218	2,182
EN TRAMITE	821	916	912	832	0	0	774	790	839	863	408	362	752	
SENTENCIAS DICTADAS														
CONFIRMADAS	49	51	82	76	0	0	54	59	52	49	65	59	60	596
MODIFICADAS	9	16	22	20	0	0	11	18	14	15	15	26	17	166
REVOCADAS	20	28	38	23	0	0	19	25	24	20	21	26	24	244
REPOSICIÓN DEL PROCEDIMIENTO	14	9	10	18	0	0	10	11	7	12	14	11	12	116
TOTAL	92	104	152	137	0	0	94	113	97	96	115	122	112	1,122
OTRAS RESOLUCIONES														
REVOCACIÓN O REPOSICIÓN	2	0	0	1	0	0	1	7	4	1	0	0	2	16
INCIDENTE DE NULIDAD DE ACTUACIONES	0	0	0	0	0	0	0	0	0	0	0	0	0	0
INCOMPETENCIA	1	2	4	11	0	0	1	2	7	4	6	4	4	42
RECUSACIÓN	2	1	4	1	0	0	1	1	3	3	1	3	2	20
OTROS	0	0	0	0	0	0	1	0	2	0	0	0	0	3
TOTAL	5	3	8	13	0	0	4	10	16	8	7	7	8	81
PROMOCIONES														
ACUERDOS DICTADOS	304	635	554	270	0	0	174	382	490	561	615	443	443	4,428

NOTA: La información presentada es únicamente de carácter informativo, proporcionada por la Presidencia del Supremo Tribunal de Justicia del Estado de San Luis Potosí.



PODER JUDICIAL DEL ESTADO DE SAN LUIS POTOSÍ
CONSEJO DE LA JUDICATURA
UNIDAD DE ESTADÍSTICA, EVALUACIÓN Y SEGUIMIENTO
CONCENTRADO GENERAL DE ASUNTOS EN SALAS DEL SUPREMO TRIBUNAL DE JUSTICIA

INGRESO DE TOCAS EN MATERIA CIVIL

PERIODO JUDICIAL 2020

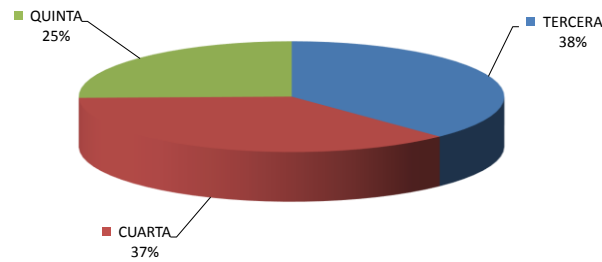
SALA	DIC-19	ENE	FEB	MAR	ABR	MAY	JUN	JUL	AGO	SEP	OCT	NOV	PROMEDIO	TOTAL
TERCERA	37	94	79	41	0	0	29	61	77	79	74	58	63	629
CUARTA	33	103	79	39	0	0	29	68	77	51	72	62	61	613
QUINTA	22	67	52	27	0	0	37	43	51	34	49	40	42	422

PROMEDIO MENSUAL GENERAL	DIC-19	ENE	FEB	MAR	ABR	MAY	JUN	JUL	AGO	SEP	OCT	NOV
	31	88	70	36			32	57	68	55	65	53

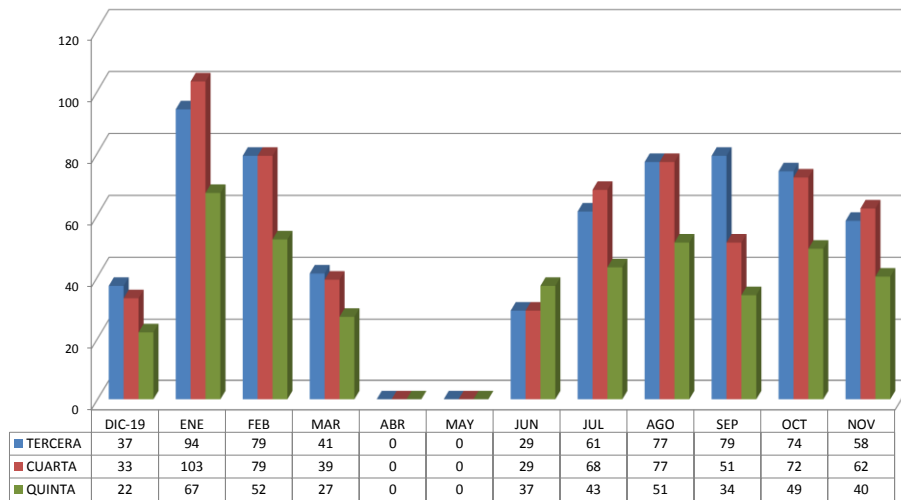
TOTAL POR MES	DIC-19	ENE	FEB	MAR	ABR	MAY	JUN	JUL	AGO	SEP	OCT	NOV	TOTAL
	92	264	210	107			95	172	205	164	195	160	1,664

NOTA: La información presentada es únicamente de carácter informativo, proporcionada por la Presidencia del Supremo Tribunal de Justicia del Estado de San Luis Potosí.

DISTRIBUCIÓN DE INGRESOS EN MATERIA CIVIL EN EL PERIODO



INGRESOS MENSUALES POR SALA EN EL PERIODO



PODER JUDICIAL DEL ESTADO DE SAN LUIS POTOSÍ
CONSEJO DE LA JUDICATURA
UNIDAD DE ESTADÍSTICA, EVALUACIÓN Y SEGUIMIENTO
CONCENTRADO GENERAL DE ASUNTOS EN SALAS DEL SUPREMO TRIBUNAL DE JUSTICIA

EGRESOS DE TOCAS EN MATERIA CIVIL

PERIODO JUDICIAL 2020

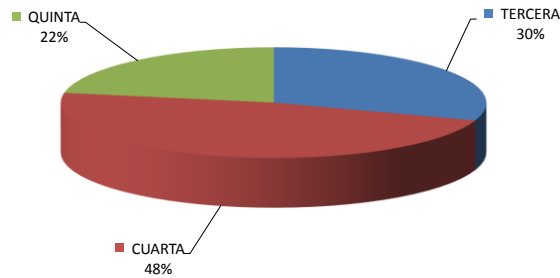
SALA	DIC-19	ENE	FEB	MAR	ABR	MAY	JUN	JUL	AGO	SEP	OCT	NOV	PROMEDIO	TOTAL
TERCERA	66	61	67	36	0	0	74	67	57	53	69	109	66	659
CUARTA	42	56	80	57	0	0	52	47	54	57	536	58	104	1,039
QUINTA	23	53	68	101	0	0	31	41	45	33	47	42	48	484

PROMEDIO MENSUAL GENERAL	DIC-19	ENE	FEB	MAR	ABR	MAY	JUN	JUL	AGO	SEP	OCT	NOV
	44	57	72	65			52	52	52	48	217	70

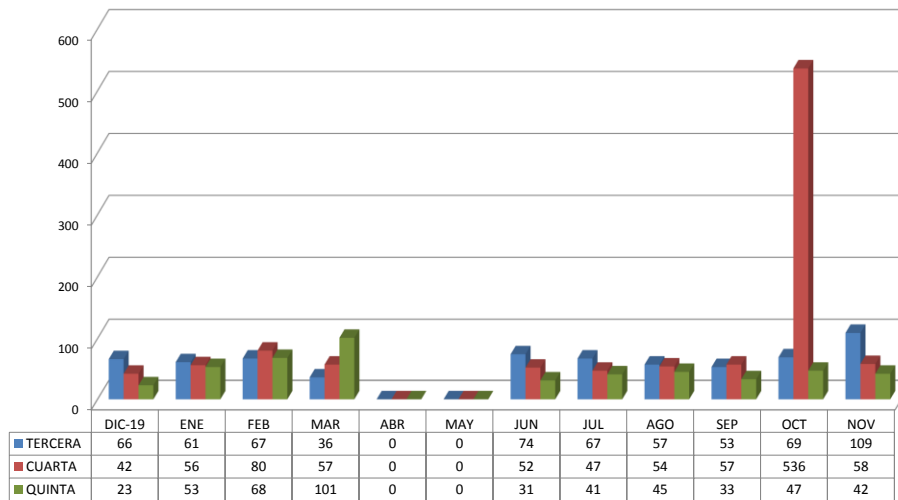
TOTAL POR MES	DIC-19	ENE	FEB	MAR	ABR	MAY	JUN	JUL	AGO	SEP	OCT	NOV	TOTAL
	131	170	215	194			157	155	156	143	652	209	2,182

NOTA: La información presentada es únicamente de carácter informativo, proporcionada por la Presidencia del Supremo Tribunal de Justicia del Estado de San Luis Potosí.

DISTRIBUCIÓN DE EGRESOS EN MATERIA CIVIL EN EL PERIODO



EGRESO MENSUAL POR SALA EN EL PERIODO



PODER JUDICIAL DEL ESTADO DE SAN LUIS POTOSÍ
CONSEJO DE LA JUDICATURA
UNIDAD DE ESTADÍSTICA, EVALUACIÓN Y SEGUIMIENTO
CONCENTRADO GENERAL DE ASUNTOS EN SALAS DEL SUPREMO TRIBUNAL DE JUSTICIA

SENTENCIAS DICTADAS EN MATERIA CIVIL

PERIODO JUDICIAL 2020

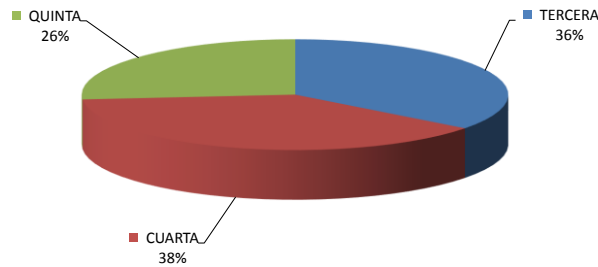
SALA	DIC-19	ENE	FEB	MAR	ABR	MAY	JUN	JUL	AGO	SEP	OCT	NOV	PROMEDIO	TOTAL
TERCERA	44	35	40	16	0	0	46	53	38	26	50	49	40	397
CUARTA	34	39	63	48	0	0	35	36	38	49	37	50	43	429
QUINTA	14	30	49	73	0	0	13	24	21	21	28	23	30	296

PROMEDIO MENSUAL GENERAL	DIC-19	ENE	FEB	MAR	ABR	MAY	JUN	JUL	AGO	SEP	OCT	NOV
	31	35	51	46			31	38	32	32	38	41

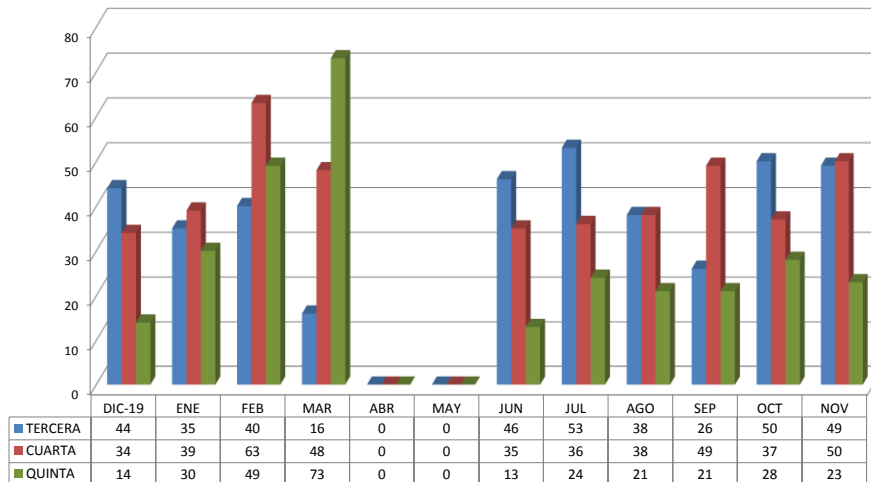
TOTAL POR MES	DIC-19	ENE	FEB	MAR	ABR	MAY	JUN	JUL	AGO	SEP	OCT	NOV	TOTAL
	92	104	152	137			94	113	97	96	115	122	1,122

NOTA: La información presentada es únicamente de carácter informativo, proporcionada por la Presidencia del Supremo Tribunal de Justicia del Estado de San Luis Potosí.

SENTENCIAS DICTADAS POR SALA EN MATERIA CIVIL EN EL PERIODO



SENTENCIAS DICTADAS POR SALA EN EL PERIODO



PODER JUDICIAL DEL ESTADO DE SAN LUIS POTOSÍ
CONSEJO DE LA JUDICATURA
UNIDAD DE ESTADÍSTICA, EVALUACIÓN Y SEGUIMIENTO
CONCENTRADO GENERAL DE ASUNTOS EN SALAS DEL SUPREMO TRIBUNAL DE JUSTICIA

ACUERDOS DICTADOS EN MATERIA CIVIL

PERIODO JUDICIAL 2020

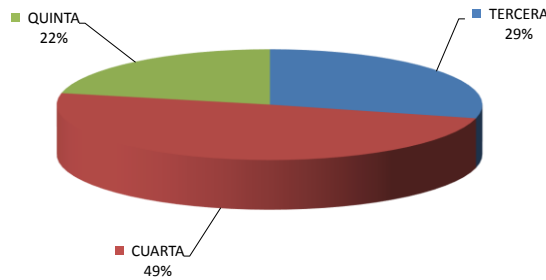
SALA	DIC-19	ENE	FEB	MAR	ABR	MAY	JUN	JUL	AGO	SEP	OCT	NOV	PROMEDIO	TOTAL
TERCERA	73	176	160	79	0	0	39	103	126	181	175	171	128	1,283
CUARTA	181	349	290	117	0	0	105	194	243	249	316	141	219	2,185
QUINTA	50	110	104	74	0	0	30	85	121	131	124	131	96	960

PROMEDIO MENSUAL GENERAL	DIC-19	ENE	FEB	MAR	ABR	MAY	JUN	JUL	AGO	SEP	OCT	NOV
	101	212	185	90			58	127	163	187	205	148

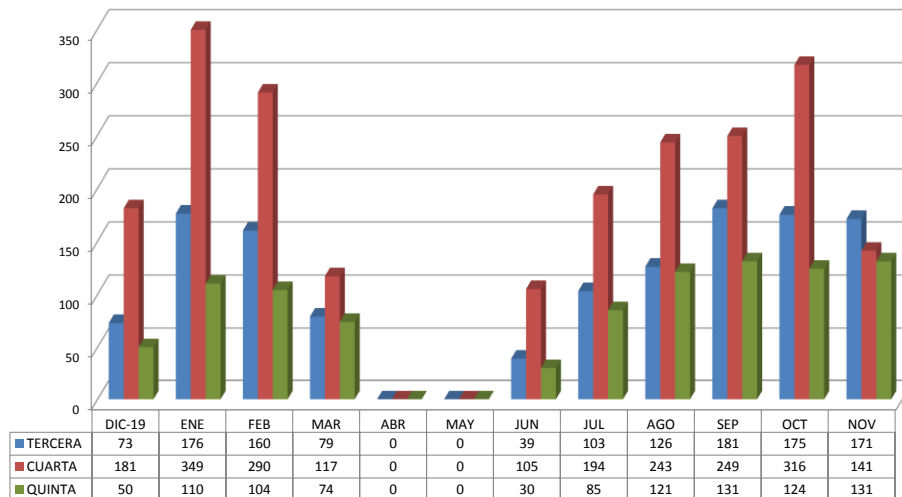
TOTAL POR MES	DIC-19	ENE	FEB	MAR	ABR	MAY	JUN	JUL	AGO	SEP	OCT	NOV	TOTAL
	304	635	554	270			174	382	490	561	615	443	4,428

NOTA: La información presentada es únicamente de carácter informativo, proporcionada por la Presidencia del Supremo Tribunal de Justicia del Estado de San Luis Potosí.

ACUERDOS DICTADOS POR LAS SALAS EN MATERIA CIVIL EN EL PERIODO



ACUERDOS DICTADOS POR SALA EN EL PERIODO



PODER JUDICIAL DEL ESTADO DE SAN LUIS POTOSÍ
CONSEJO DE LA JUDICATURA
UNIDAD DE ESTADÍSTICA, EVALUACIÓN Y SEGUIMIENTO
CONCENTRADO GENERAL DE AMPAROS

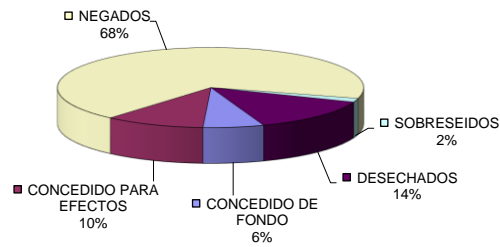
SALAS EN MATERIA CIVIL

PERIODO JUDICIAL 2020

	DIC-19	ENE	FEB	MAR	ABR	MAY	JUN	JUL	AGO	SEP	OCT	NOV	PROMEDIO	TOTAL
AMPARO DIRECTO														
CONCEDIDO DE FONDO	1	2	3	1	0	0	0	1	2	4	3	8	3	25
CONCEDIDO PARA EFECTOS	4	5	5	1	0	0	0	1	4	7	7	7	4	41
NEGADOS	22	25	30	14	0	0	0	6	19	49	36	65	27	266
SOBRESEIDOS	0	2	1	0	0	0	0	0	0	0	1	2	1	6
DESECHADOS	5	11	5	3	0	0	0	1	5	3	6	14	5	53
TOTAL	32	45	44	19	0	0	0	9	30	63	53	96	39	391
AMPARO INDIRECTO														
CONCEDIDO DE FONDO	1	2	1	0	0	0	0	0	0	3	2	0	1	9
CONCEDIDO PARA EFECTOS	2	1	2	0	0	0	0	1	2	1	1	5	2	15
NEGADOS	3	9	9	1	0	0	1	0	3	3	5	6	4	40
SOBRESEIDOS	2	2	2	0	0	0	0	0	1	1	3	1	1	12
DESECHADOS	0	3	2	0	0	0	0	0	1	1	1	4	1	12
TOTAL	8	17	16	1	0	0	1	1	7	9	12	16	9	88

NOTA: La información presentada es únicamente de carácter informativo, proporcionada por la Presidencia del Supremo Tribunal de Justicia del Estado de San Luis Potosí.

DISTRIBUCIÓN DE AMPARO DIRECTO



DISTRIBUCIÓN DE AMPARO INDIRECTO

