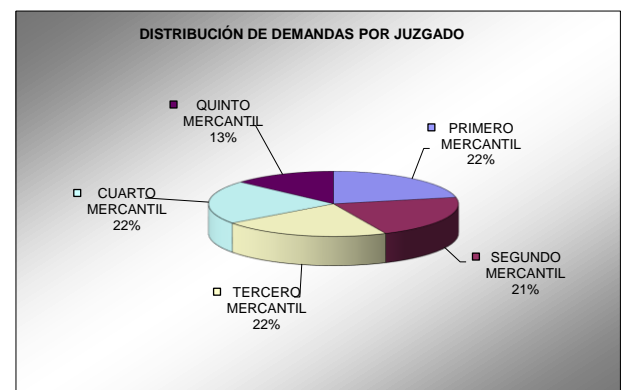
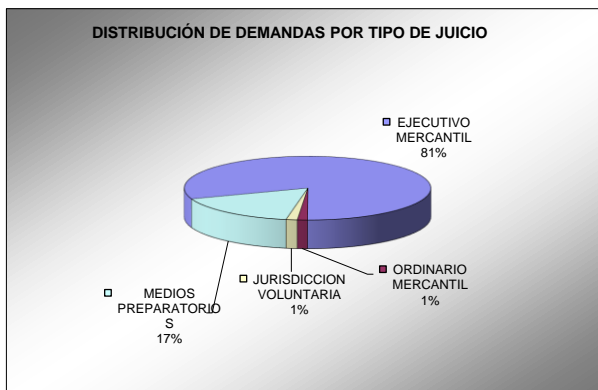
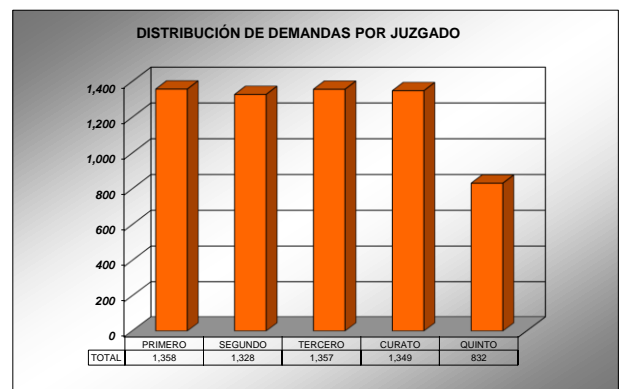
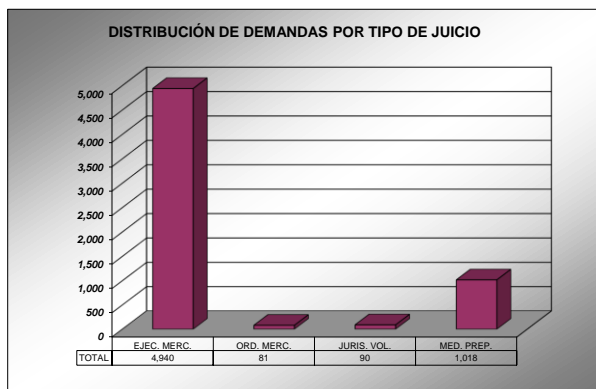


PODER JUDICIAL DEL ESTADO DE SAN LUIS POTOSÍ
CONSEJO DE LA JUDICATURA
UNIDAD DE ESTADÍSTICA, EVALUACIÓN Y SEGUIMIENTO
OFICIALIA DE PARTES COMÚN A LOS JUZGADOS CIVILES, MERCANTILES Y FAMILIARES DE LA CAPITAL DEL ESTADO
DISTRIBUCIÓN DE DEMANDAS POR JUZGADO Y VIA

PERIODO JUDICIAL 2021

	PRIMERO MERCANTIL	SEGUNDO MERCANTIL	TERCERO MERCANTIL	CUARTO MERCANTIL	QUINTO MERCANTIL	PROMEDIO	TOTAL
EJECUTIVO MERCANTIL	1,063	1,051	1,069	1,074	683	988	4,940
ORDINARIO MERCANTIL	24	12	16	17	12	16	81
JURISDICCION VOLUNTARIA	17	15	22	18	18	18	90
MEDIOS PREPARATORIOS	230	234	228	225	101	204	1,018
TRAMITACIÓN ESPECIAL	3	1	3	0	1	2	8
PROVIDENCIAS PRECAUTORIAS	10	8	5	5	10	8	38
OTROS	11	7	14	10	7	10	49
TOTAL	1,358	1,328	1,357	1,349	832		6,224

NOTA: La información presentada es únicamente de carácter informativo, obtenida de los informes de actividades mensuales remitidos por el titular de área.



PODER JUDICIAL DEL ESTADO DE SAN LUIS POTOSÍ
CONSEJO DE LA JUDICATURA
UNIDAD DE ESTADÍSTICA, EVALUACIÓN Y SEGUIMIENTO
OFICIALIA DE PARTES COMÚN A LOS JUZGADOS CIVILES, MERCANTILES Y FAMILIARES DE LA CAPITAL DEL ESTADO
DISTRIBUCIÓN MENSUAL DE DEMANDAS POR JUZGADO

PERIODO JUDICIAL 2021

JUZGADOS	DIC-20	ENE	FEB	MAR	ABR	MAY	JUN	JUL	AGO	SEP	OCT	NOV	PROMEDIO	TOTAL
PRIMERO MERCANTIL	65	87	45	100	76	109	148	58	147	163	153	207	113	1,358
SEGUNDO MERCANTIL	63	70	48	93	77	109	148	55	149	156	151	209	111	1,328
TERCERO MERCANTIL	63	72	48	101	79	107	145	59	149	161	155	218	113	1,357
CUARTO MERCANTIL	62	72	50	95	74	109	155	53	149	157	153	220	112	1,349
QUINTO MERCANTIL	64	75	48	93	79	104	144	54	148	23			69	832
TOTAL	317	376	239	482	385	538	740	279	742	660	612	854		6,224

NOTA: La información presentada es únicamente de carácter informativo, obtenida de los informes de actividades mensuales remitidos por el titular de área.

