

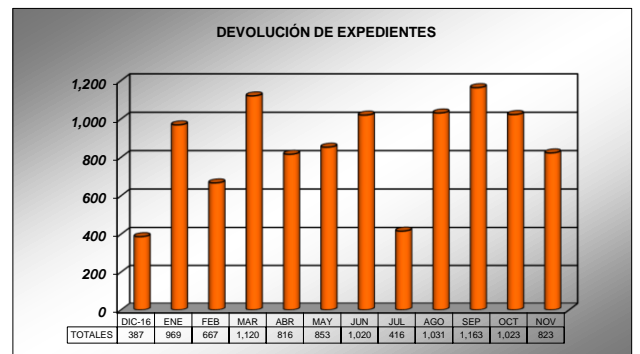
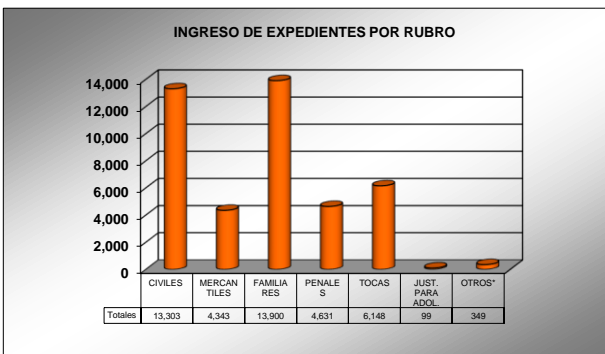
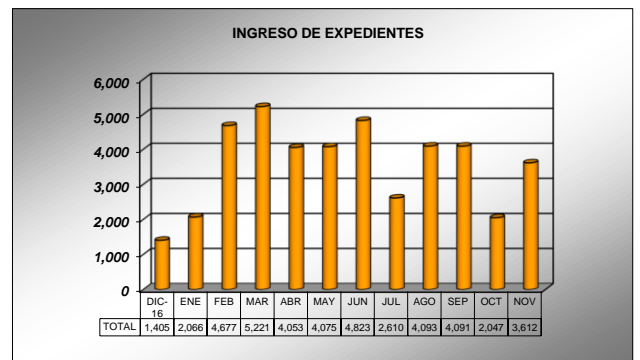
PODER JUDICIAL DEL ESTADO DE SAN LUÍS POTOSÍ  
CONSEJO DE LA JUDICATURA  
UNIDAD DE ESTADÍSTICA, EVALUACIÓN Y SEGUIMIENTO  
ARCHIVO JUDICIAL DE LA CAPITAL

PERIODO JUDICIAL 2017

CONCEPTOS	DIC-16	ENE	FEB	MAR	ABR	MAY	JUN	JUL	AGO	SEP	OCT	NOV	TOTAL
<b>EXPEDIENTES</b>													
EXISTENCIA ACTUAL	1,147,958	1,149,055	1,153,065	1,157,166	1,160,403	1,163,625	1,167,428	1,169,622	1,172,684	1,175,612	1,176,636	1,179,425	
CONSULTA	113	185	128	211	161	202	179	80	147	124	153	115	1,798
DEVOLUCIÓN	387	969	667	1,120	816	853	1,020	416	1,031	1,163	1,023	823	10,288
<b>COPIAS SIMPLES Y/O CERTIFICADAS</b>													
SOLICITUDES	92	177	227	249	149	183	197	93	202	189	201	210	2,169
ENTREGADAS	114	148	216	239	138	170	131	147	174	222	232	209	2,140
<b>INGRESO DE EXPEDIENTES</b>													
CIVILES	1,125	532	2,623	2,223	2,220	1,533	696	424	374	637	412	504	13,303
MERCANTILES	0	0	0	0	0	0	898	1,030	789	1,152	0	474	4,343
FAMILIARES	0	546	517	1,993	1,400	1,587	2,102	392	1,325	1,533	1,002	1,503	13,900
PENALES	31	597	539	405	142	384	188	364	640	166	220	955	4,631
TOCAS	249	343	944	600	291	571	700	388	914	603	413	132	6,148
JUSTICIA PARA MENORES	0	0	54	0	0	0	33	12	0	0	0	0	99
OTROS*	0	48	0	0	0	0	206	0	51	0	0	44	349
<b>TOTAL DE INGRESOS</b>	<b>1,405</b>	<b>2,066</b>	<b>4,677</b>	<b>5,221</b>	<b>4,053</b>	<b>4,075</b>	<b>4,823</b>	<b>2,610</b>	<b>4,093</b>	<b>4,091</b>	<b>2,047</b>	<b>3,612</b>	<b>42,773</b>

\* EXPEDIENTES DEL CONSEJO, AMPAROS, EXHORTOS, DESPACHOS, REQUISITORIAS, CUADERNILLOS, ETC.

NOTA: La información presentada es únicamente de carácter informativo, obtenida de los informes de actividades mensuales remitidos por el titular de área.



PODER JUDICIAL DEL ESTADO DE SAN LUIS POTOSÍ  
CONSEJO DE LA JUDICATURA

UNIDAD DE ESTADÍSTICA, EVALUACIÓN Y SEGUIMIENTO  
ARCHIVO JUDICIAL DE LA CAPITAL

PERIODO JUDICIAL 2017

CONCEPTO	DIC-16	ENE	FEB	MAR	ABR	MAY	JUN	JUL	AGO	SEP	OCT	NOV
EXISTENCIA INICIAL	1,146,940	1,147,958	1,149,055	1,153,065	1,157,166	1,160,403	1,163,625	1,167,428	1,169,622	1,172,684	1,175,612	1,176,636
INGRESOS	1,405	2,066	4,677	5,221	4,053	4,075	4,823	2,610	4,093	4,091	2,047	3,612
EGRESOS	387	969	667	1,120	816	853	1,020	416	1,031	1,163	1,023	823
EXISTENCIA FINAL	1,147,958	1,149,055	1,153,065	1,157,166	1,160,403	1,163,625	1,167,428	1,169,622	1,172,684	1,175,612	1,176,636	1,179,425

NOTA: La información presentada es únicamente de carácter informativo, obtenida de los informes de actividades mensuales remitidos por el titular de área.

