

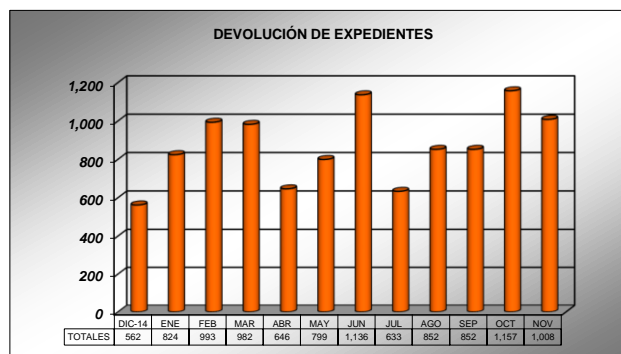
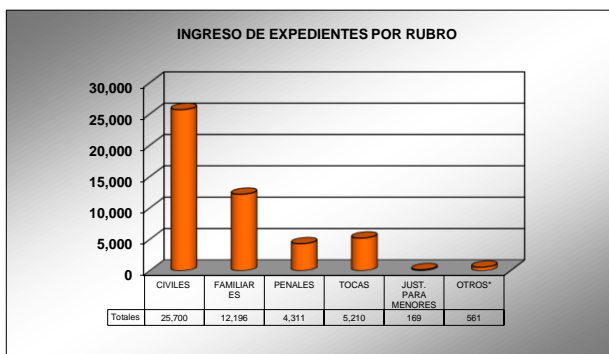
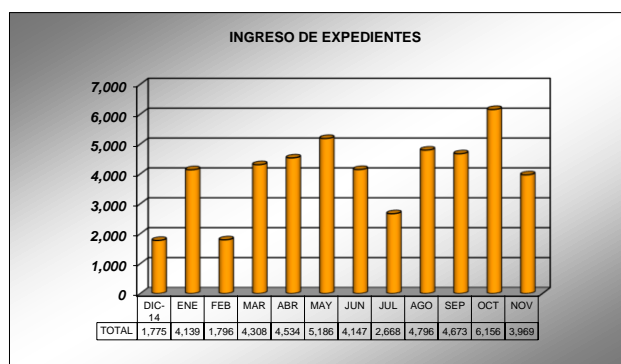
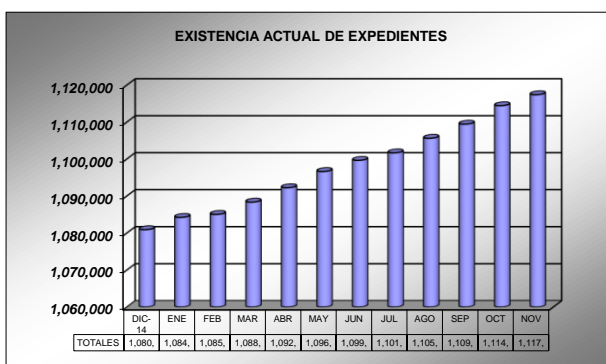
PODER JUDICIAL DEL ESTADO DE SAN LUÍS POTOSÍ  
CONSEJO DE LA JUDICATURA  
UNIDAD DE ESTADÍSTICA, EVALUACIÓN Y SEGUIMIENTO  
ARCHIVO JUDICIAL DE LA CAPITAL

PERIODO JUDICIAL 2015

CONCEPTOS	DIC-14	ENE	FEB	MAR	ABR	MAY	JUN	JUL	AGO	SEP	OCT	NOV	TOTAL
<b>EXPEDIENTES</b>													
EXISTENCIA ACTUAL	1,080,920	1,084,235	1,085,038	1,088,364	1,092,252	1,096,639	1,099,650	1,101,685	1,105,629	1,109,450	1,114,449	1,117,410	
CONSULTA	92	148	174	243	95	148	148	77	203	203	198	215	1,944
DEVOLUCIÓN	562	824	993	982	646	799	1,136	633	852	852	1,157	1,008	10,444
<b>COPIAS SIMPLES Y/O CERTIFICADAS</b>													
SOLICITUDES	96	197	173	228	166	192	163	134	185	179	192	170	2,075
ENTREGADAS	96	137	189	228	175	190	166	104	181	181	210	187	2,044
<b>INGRESO DE EXPEDIENTES</b>													
CIVILES	926	2,808	608	3,423	3,585	2,249	1,412	1,250	1,689	2,909	1,487	3,354	25,700
FAMILIARES	387	839	693	278	0	2,630	1,470	837	1,534	982	2,432	114	12,196
PENALES	273	351	161	316	161	0	358	307	838	475	690	381	4,311
TOCAS	189	82	286	203	719	261	839	274	735	274	1,228	120	5,210
JUSTICIA PARA MENORES	0	0	24	88	0	0	24	0	0	33	0	0	169
OTROS*	0	59	24	0	69	46	44	0	0	0	319	0	561
<b>TOTAL DE INGRESOS</b>	<b>1,775</b>	<b>4,139</b>	<b>1,796</b>	<b>4,308</b>	<b>4,534</b>	<b>5,186</b>	<b>4,147</b>	<b>2,668</b>	<b>4,796</b>	<b>4,673</b>	<b>6,156</b>	<b>3,969</b>	<b>48,147</b>

\* EXPEDIENTES DEL CONSEJO, AMPAROS, EXHORTOS, DESPACHOS, REQUISITORIAS, CUADERNILLOS, ETC.

NOTA: La información presentada es únicamente de carácter informativo, obtenida de los informes de actividades mensuales remitidos por el titular de área.



PODER JUDICIAL DEL ESTADO DE SAN LUIS POTOSÍ  
CONSEJO DE LA JUDICATURA

UNIDAD DE ESTADÍSTICA, EVALUACIÓN Y SEGUIMIENTO  
ARCHIVO JUDICIAL DE LA CAPITAL

PERIODO JUDICIAL 2015

CONCEPTO	DIC-14	ENE	FEB	MAR	ABR	MAY	JUN	JUL	AGO	SEP	OCT	NOV
EXISTENCIA INICIAL	1,079,707	1,080,920	1,084,235	1,085,038	1,088,364	1,092,252	1,096,639	1,099,650	1,101,685	1,105,629	1,109,450	1,114,449
INGRESOS	1,775	4,139	1,796	4,308	4,534	5,186	4,147	2,668	4,796	4,673	6,156	3,969
EGRESOS	562	824	993	982	646	799	1,136	633	852	852	1,157	1,008
EXISTENCIA FINAL	1,080,920	1,084,235	1,085,038	1,088,364	1,092,252	1,096,639	1,099,650	1,101,685	1,105,629	1,109,450	1,114,449	1,117,410

NOTA: La información presentada es únicamente de carácter informativo, obtenida de los informes de actividades mensuales remitidos por el titular de área.

