

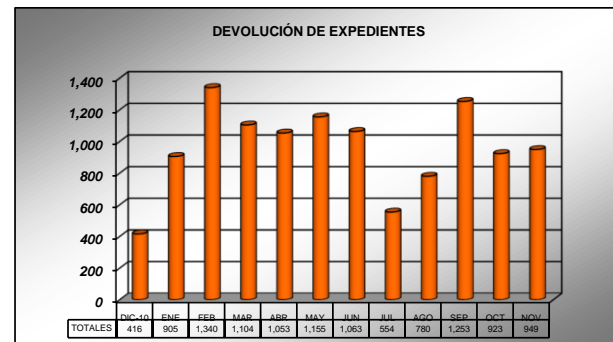
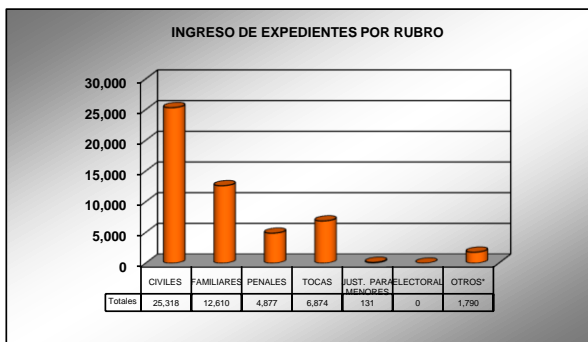
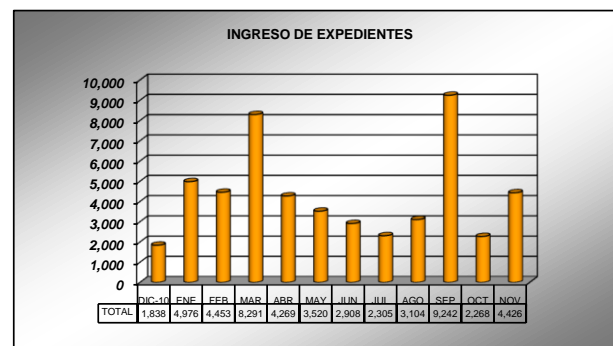
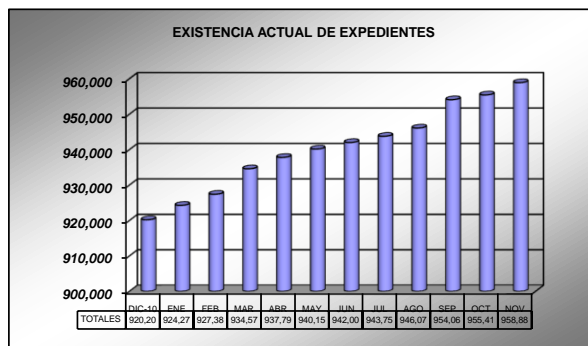
PODER JUDICIAL DEL ESTADO DE SAN LUÍS POTOSÍ  
CONSEJO DE LA JUDICATURA  
UNIDAD DE ESTADÍSTICA, EVALUACIÓN Y SEGUIMIENTO  
ARCHIVO JUDICIAL DE LA CAPITAL

PERIODO JUDICIAL 2011

CONCEPTOS	DIC-10	ENE	FEB	MAR	ABR	MAY	JUN	JUL	AGO	SEP	OCT	NOV	TOTAL
<b>EXPEDIENTES</b>													
EXISTENCIA ACTUAL	920,205	924,276	927,389	934,576	937,792	940,157	942,002	943,753	946,077	954,066	955,411	958,888	
CONSULTA	214	537	493	507	402	496	581	309	332	578	455	493	5,397
DEVOLUCIÓN	416	905	1,340	1,104	1,053	1,155	1,063	554	780	1,253	923	949	11,495
<b>COPIAS SIMPLES Y/O CERTIFICADAS</b>													
SOLICITUDES	78	164	162	200	141	169	181	119	193	177	174	130	1,888
ENTREGADAS	77	160	154	181	141	140	202	149	151	184	164	138	1,841
<b>INGRESO DE EXPEDIENTES</b>													
CIVILES	375	2,517	3,343	2,711	3,655	1,454	873	2,083	533	6,773	1,001	0	25,318
FAMILIARES	302	1,791	0	2,923	0	205	1,376	0	1,847	33	0	4,133	12,610
PENALES	708	412	734	543	463	652	71	68	535	33	658	0	4,877
TOCAS	407	191	312	2,114	137	1,180	506	154	92	1,011	536	234	6,874
JUSTICIA PARA MENORES	0	19	57	0	0	0	0	0	0	0	55	0	131
ELECTORALES	0	0	0	0	0	0	0	0	0	0	0	0	0
OTROS*	46	46	7	0	14	29	82	0	97	1,392	18	59	1,790
<b>TOTAL DE INGRESOS</b>	<b>1,838</b>	<b>4,976</b>	<b>4,453</b>	<b>8,291</b>	<b>4,269</b>	<b>3,520</b>	<b>2,908</b>	<b>2,305</b>	<b>3,104</b>	<b>9,242</b>	<b>2,268</b>	<b>4,426</b>	<b>51,600</b>

\* EXPEDIENTES DEL CONSEJO, AMPAROS, EXHORTOS, DESPACHOS, REQUISITORIAS, CUADERNILLOS, ETC.

NOTA: La información presentada es únicamente de carácter informativo, obtenida de los informes de actividades mensuales remitidos por el titular de área.



PODER JUDICIAL DEL ESTADO DE SAN LUÍS POTOSÍ  
CONSEJO DE LA JUDICATURA

UNIDAD DE ESTADÍSTICA, EVALUACIÓN Y SEGUIMIENTO  
ARCHIVO JUDICIAL DE LA CAPITAL

PERIODO JUDICIAL 2011

CONCEPTO	DIC-10	ENE	FEB	MAR	ABR	MAY	JUN	JUL	AGO	SEP	OCT	NOV
EXISTENCIA INICIAL	918,783	920,205	924,276	927,389	934,576	937,792	940,157	942,002	943,753	946,077	954,066	955,411
INGRESOS	1,838	4,976	4,453	8,291	4,269	3,520	2,908	2,305	3,104	9,242	2,268	4,426
EGRESOS	416	905	1,340	1,104	1,053	1,155	1,063	554	780	1,253	923	949
EXISTENCIA FINAL	920,205	924,276	927,389	934,576	937,792	940,157	942,002	943,753	946,077	954,066	955,411	958,888

NOTA: La información presentada es únicamente de carácter informativo, obtenida de los informes de actividades mensuales remitidos por el titular de área.

