

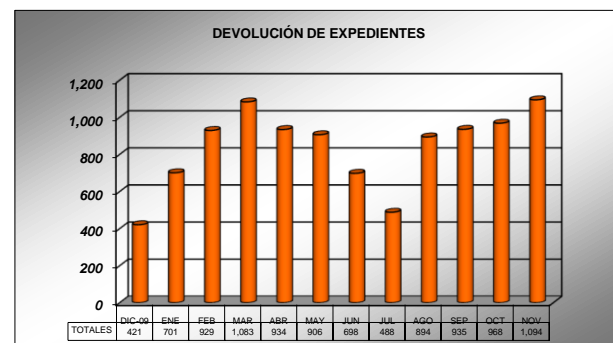
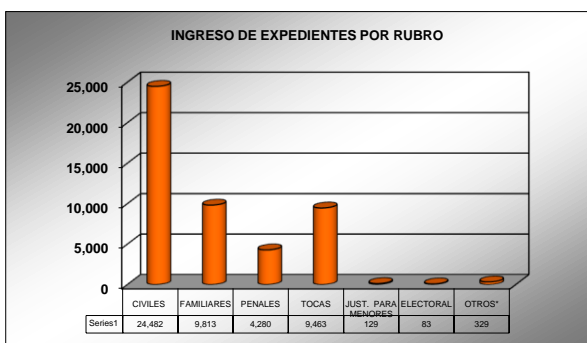
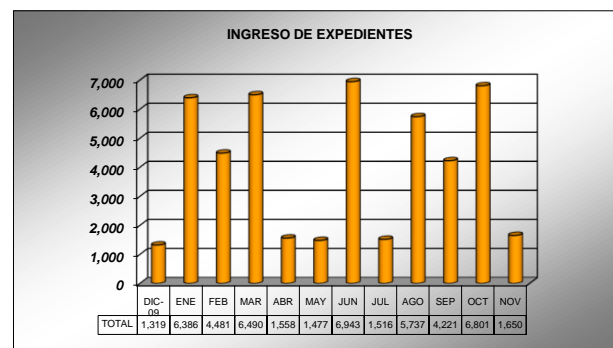
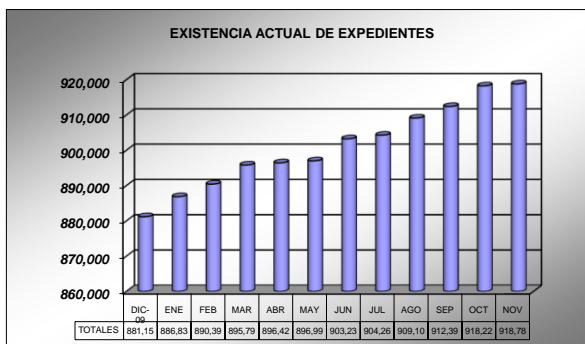
PODER JUDICIAL DEL ESTADO DE SAN LUIS POTOSÍ
CONSEJO DE LA JUDICATURA
UNIDAD DE ESTADÍSTICA, EVALUACIÓN Y SEGUIMIENTO
ARCHIVO JUDICIAL DE LA CAPITAL

PERIODO JUDICIAL 2010

CONCEPTOS	DIC-09	ENE	FEB	MAR	ABR	MAY	JUN	JUL	AGO	SEP	OCT	NOV	TOTAL
EXPEDIENTES													
EXISTENCIA ACTUAL	881,153	886,838	890,390	895,797	896,421	896,992	903,237	904,265	909,108	912,394	918,227	918,783	
SOLICITUDES DE DEVOLUCIÓN	366	972	1,130	1,276	1,078	942	884	490	1,214	1,312	1,374	1,062	12,100
DEVUELTOS	421	701	929	1,083	934	906	698	488	894	935	968	1,094	10,051
COPIAS SIMPLES Y/O CERTIFICADAS													
SOLICITUDES	96	155	147	126	169	166	151	75	155	143	172	180	1,735
ENTREGADAS	94	131	142	118	152	185	143	70	124	265	273	213	1,910
INGRESO DE EXPEDIENTES													
CIVILES	150	5,610	271	3,857	483	18	4,733	55	2,635	2,250	3,923	497	24,482
FAMILIARES	0	132	2,157	1,856	283	72	506	97	2,057	893	1,560	200	9,813
PENALES	422	291	549	340	308	205	336	307	296	334	299	593	4,280
TOCAS	747	353	1,486	437	240	1,115	1,368	1,057	749	744	886	281	9,463
JUSTICIA PARA MENORES	0	0	0	0	109	0	0	0	0	0	20	0	129
ELECTORALES	0	0	0	0	0	0	0	0	0	0	83	0	83
OTROS*	0	0	18	0	135	67	0	0	0	0	30	79	329
TOTAL DE INGRESOS	1,319	6,386	4,481	6,490	1,558	1,477	6,943	1,516	5,737	4,221	6,801	1,650	48,579

* AMPAROS, EXHORTOS, DESPACHOS, REQUISITORIAS, CUADERNILLOS, AVERIGUACIONES, RECURSOS DE QUEJA

NOTA: La información presentada es únicamente de carácter informativo, obtenida de los informes de actividades mensuales remitidos por el titular de área.



PODER JUDICIAL DEL ESTADO DE SAN LUÍS POTOSÍ
CONSEJO DE LA JUDICATURA
UNIDAD DE ESTADÍSTICA, EVALUACIÓN Y SEGUIMIENTO
ARCHIVO JUDICIAL DE LA CAPITAL

PERIODO JUDICIAL 2010

CONCEPTO	DIC-09	ENE	FEB	MAR	ABR	MAY	JUN	JUL	AGO	SEP	OCT	NOV
EXISTENCIA INICIAL	880,255	881,153	886,838	890,390	895,797	896,421	896,992	903,237	904,265	909,108	912,394	918,227
INGRESOS	1,319	6,386	4,481	6,490	1,558	1,477	6,943	1,516	5,737	4,221	6,801	1,650
EGRESOS	421	701	929	1,083	934	906	698	488	894	935	968	1,094
EXISTENCIA FINAL	881,153	886,838	890,390	895,797	896,421	896,992	903,237	904,265	909,108	912,394	918,227	918,783

NOTA: La información presentada es únicamente de carácter informativo, obtenida de los informes de actividades mensuales remitidos por el titular de área.

