

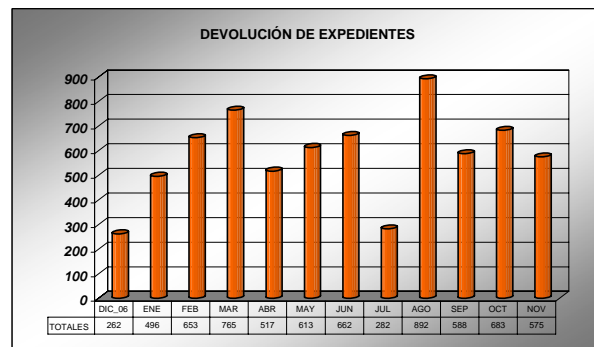
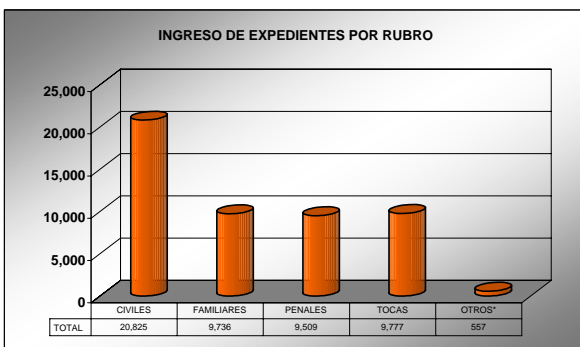
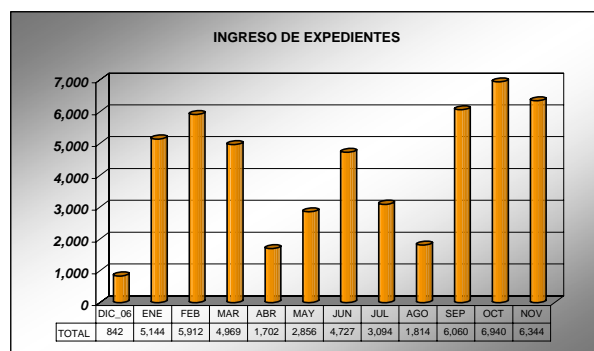
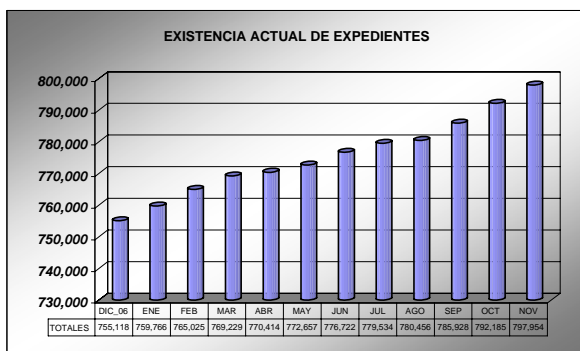
PODER JUDICIAL DEL ESTADO DE SAN LUÍS POTOSÍ
CONSEJO DE LA JUDICATURA
UNIDAD DE ESTADÍSTICA, EVALUACIÓN Y SEGUIMIENTO
ARCHIVO JUDICIAL DE LA CAPITAL

PERIODO JUDICIAL 2007

CONCEPTOS	DIC_06	ENE	FEB	MAR	ABR	MAY	JUN	JUL	AGO	SEP	OCT	NOV	TOTAL
EXPEDIENTES													
EXISTENCIA ACTUAL	755,118	759,766	765,025	769,229	770,414	772,657	776,722	779,534	780,456	785,928	792,185	797,954	
SOLICITUDES DE DEVOLUCION	232	549	769	887	593	668	802	258	965	674	790	709	7,896
DEVUELTOS	262	496	653	765	517	613	662	282	892	588	683	575	6,988
COPIAS SIMPLES Y/O CERTIFICADAS													
SOLICITUDES	19	90	108	144	173	161	144	58	128	102	146	160	1,433
ENTREGADAS	59	133	117	137	173	141	136	61	115	91	121	126	1,410
INGRESO DE EXPEDIENTES													
CIVILES	455	2,923	2,465	1,917	577	158	2,689	1,628	191	3,407	992	3,423	20,825
FAMILIARES	0	894	2,211	349	17	958	264	479	222	1,880	1,125	1,337	9,736
PENALES	141	948	785	393	417	1,509	738	314	631	460	1,916	1,257	9,509
TOCAS	246	340	451	2,301	691	89	1,036	673	470	313	2,840	327	9,777
OTROS*	0	39	0	9	0	142	0	0	300	0	67	0	557
TOTAL DE INGRESOS	842	5,144	5,912	4,969	1,702	2,856	4,727	3,094	1,814	6,060	6,940	6,344	50,404
DÍAS PROMEDIO EN HACER DEVOLUCIONES	3	2	2	1	1	1	1	1	1	1	1	0	0

* AMPAROS, EXHORTOS, DESPACHOS, REQUISITORIAS, CUADERNILLOS, AVERIGUACIONES, RECURSOS DE QUEJA

NOTA: La información presentada es únicamente de carácter informativo, obtenida de los informes de actividades mensuales remitidos por el titular de área.



PODER JUDICIAL DEL ESTADO DE SAN LUÍS POTOSÍ
CONSEJO DE LA JUDICATURA
UNIDAD DE ESTADÍSTICA, EVALUACIÓN Y SEGUIMIENTO
ARCHIVO JUDICIAL DE LA CAPITAL

PERIODO JUDICIAL 2007

CONCEPTO	DIC_06	ENE	FEB	MAR	ABR	MAY	JUN	JUL	AGO	SEP	OCT	NOV
EXISTENCIA INICIAL	754,538	755,118	759,766	765,025	769,229	770,414	772,657	776,722	779,534	780,456	785,928	792,185
INGRESOS	842	5,144	5,912	4,969	1,702	2,856	4,727	3,094	1,814	6,060	6,940	6,344
EGRESOS	262	496	653	765	517	613	662	282	892	588	683	575
EXISTENCIA FINAL	755,118	759,766	765,025	769,229	770,414	772,657	776,722	779,534	780,456	785,928	792,185	797,954

NOTA: La información presentada es únicamente de carácter informativo, obtenida de los informes de actividades mensuales remitidos por el titular de área.

