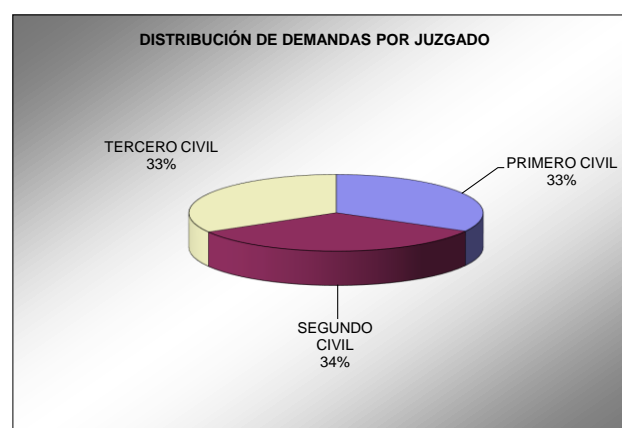
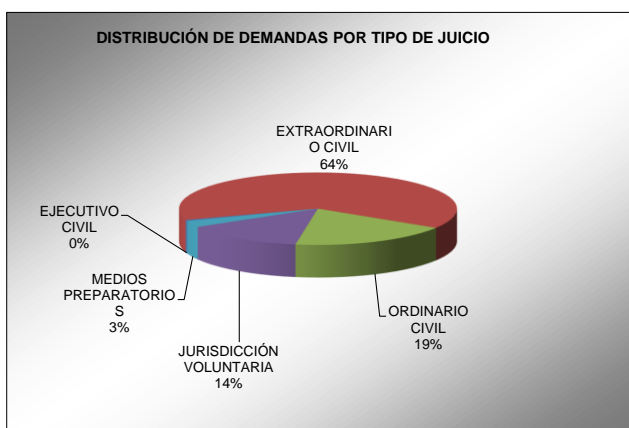
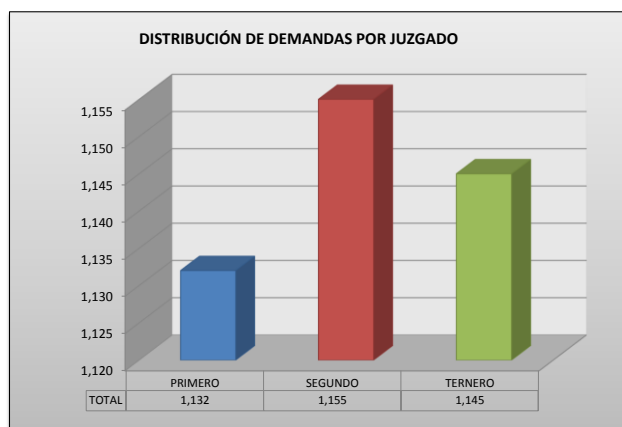
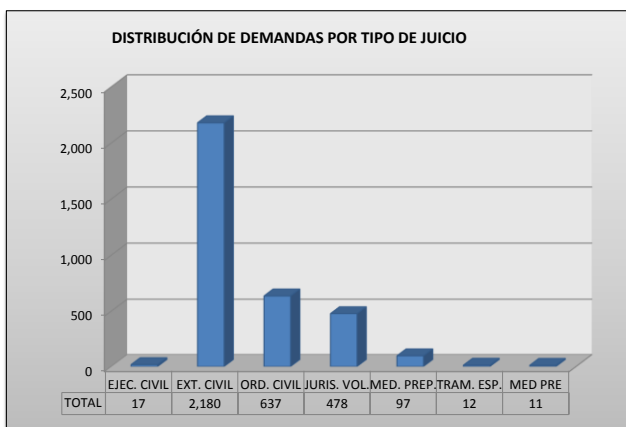


PODER JUDICIAL DEL ESTADO DE SAN LUIS POTOSÍ
CONSEJO DE LA JUDICATURA
UNIDAD DE ESTADÍSTICA, EVALUACIÓN Y SEGUIMIENTO
OFICIALIA DE PARTES COMÚN A LOS JUZGADOS CIVILES, MERCANTILES Y FAMILIARES DE LA CAPITAL DEL ESTADO
DISTRIBUCIÓN DE DEMANDAS POR JUZGADO Y VIA

PERIODO JUDICIAL 2020

	PRIMERO CIVIL	SEGUNDO CIVIL	TERCERO CIVIL	PROMEDIO	TOTAL
EJECUTIVO CIVIL	4	6	7	6	17
EXTRAORDINARIO CIVIL	719	731	730	727	2,180
ORDINARIO CIVIL	219	196	222	212	637
JURISDICCIÓN VOLUNTARIA	154	186	138	159	478
MEDIOS PREPARATORIOS	29	29	39	32	97
TRAMITACIÓN ESPECIAL	3	3	6	4	12
OTROS	4	4	3	4	11
TOTAL	1,132	1,155	1,145		3,432

NOTA: La información presentada es únicamente de carácter informativo, obtenida de los informes de actividades mensuales remitidos por el titular de área.

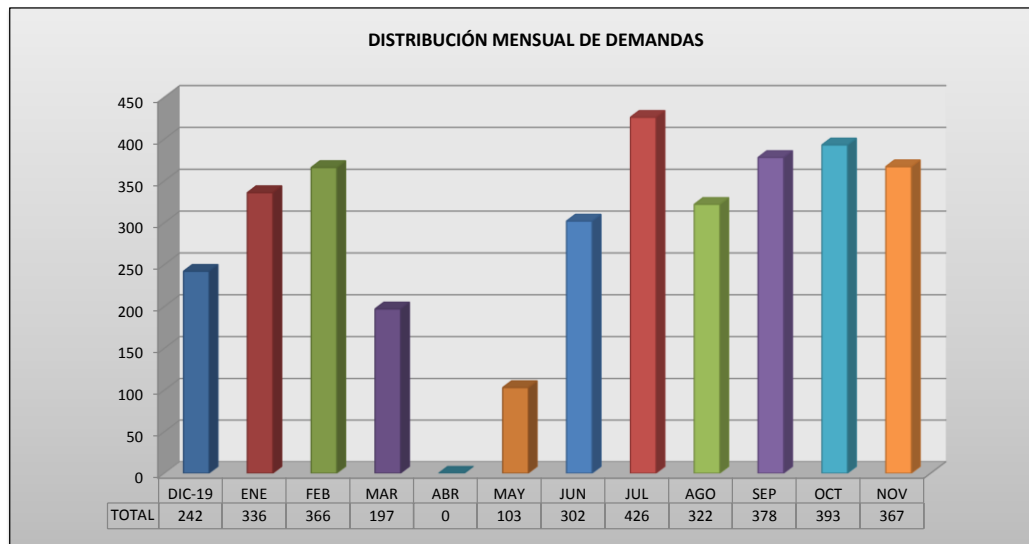


PODER JUDICIAL DEL ESTADO DE SAN LUIS POTOSÍ
CONSEJO DE LA JUDICATURA
UNIDAD DE ESTADÍSTICA, EVALUACIÓN Y SEGUIMIENTO
OFICIALIA DE PARTES COMÚN A LOS JUZGADOS CIVILES, MERCANTILES Y FAMILIARES DE LA CAPITAL DEL ESTADO
DISTRIBUCIÓN MENSUAL DE DEMANDAS POR JUZGADO

PERIODO JUDICIAL 2020

JUZGADOS	DIC-19	ENE	FEB	MAR	ABR	MAY	JUN	JUL	AGO	SEP	OCT	NOV	PROMEDIO	TOTAL
PRIMERO CIVIL	87	113	117	68	0	34	97	134	104	127	133	118	103	1,132
SEGUNDO CIVIL	76	113	125	63	0	35	104	142	108	126	136	127	105	1,155
TERCERO CIVIL	79	110	124	66	0	34	101	150	110	125	124	122	104	1,145
TOTAL	242	336	366	197	0	103	302	426	322	378	393	367		3,432

NOTA: La información presentada es únicamente de carácter informativo, obtenida de los informes de actividades mensuales remitidos por el titular de área.



PODER JUDICIAL DEL ESTADO DE SAN LUIS POTOSÍ
CONSEJO DE LA JUDICATURA
UNIDAD DE ESTADÍSTICA, EVALUACIÓN Y SEGUIMIENTO
OFICIALIA DE PARTES COMÚN A LOS JUZGADOS CIVILES, MERCANTILES Y FAMILIARES DE LA CAPITAL DEL ESTADO
DISTRIBUCIÓN MENSUAL DE PROMOCIONES DE TÉRMINO RECIBIDAS

PERIODO JUDICIAL 2020

JUZGADOS	DIC-19	ENE	FEB	MAR	ABR	MAY	JUN	JUL	AGO	SEP	OCT	NOV	PROMEDIO	TOTAL
CIVILES	164	245	257	107	0	0	157	264	237	292	367	297	239	2,387
MERCANTILES	80	129	125	51	0	0	91	121	123	127	161	138	115	1,146
FAMILIAR	172	290	252	133	0	0	237	341	281	407	445	381	294	2,939
SISTEMA DE ORALIDAD MERCANTIL	2	5	4	1	0	0	1	22	16	30	19	29	13	129
TOTAL	430	688	652	305	0	0	493	781	674	874	1,015	865		6,777

NOTA: La información presentada es únicamente de carácter informativo, obtenida de los informes de actividades mensuales remitidos por el titular de área.

