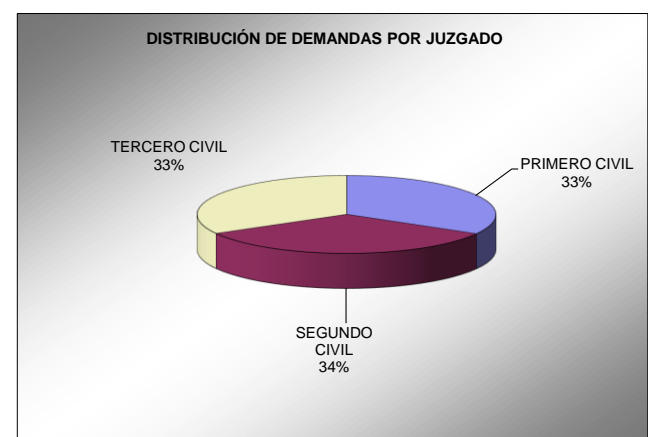
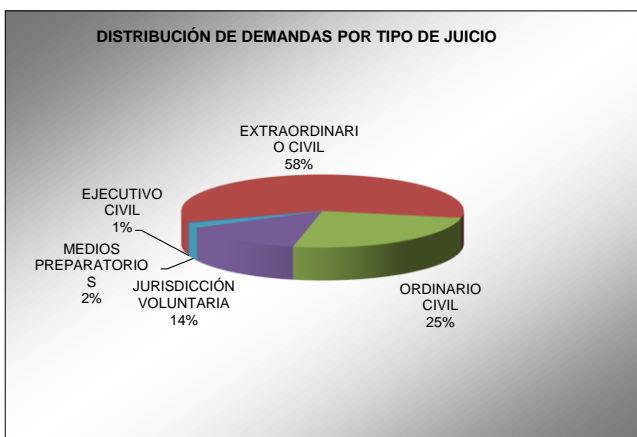
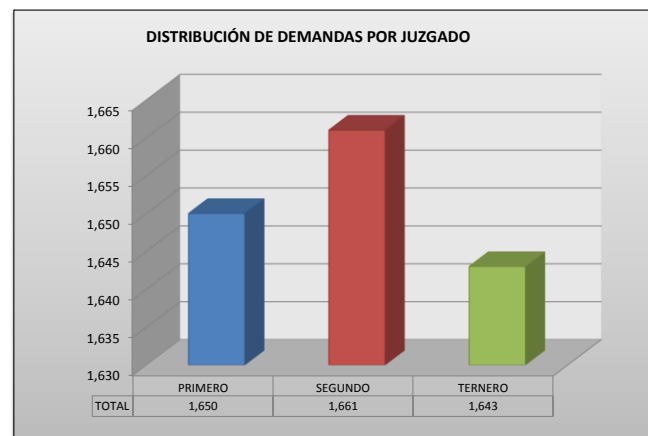
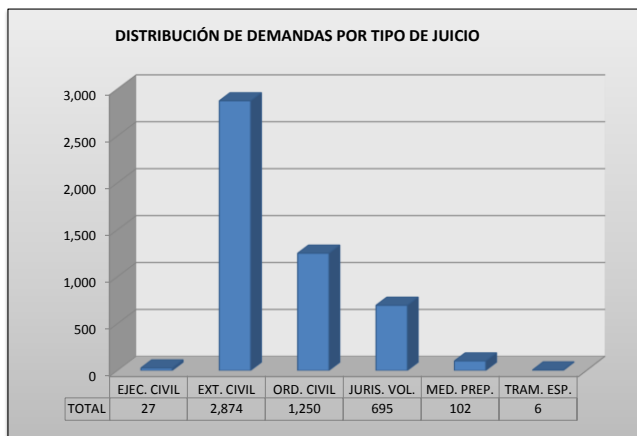


**PODER JUDICIAL DEL ESTADO DE SAN LUIS POTOSÍ**  
**CONSEJO DE LA JUDICATURA**  
**UNIDAD DE ESTADÍSTICA, EVALUACIÓN Y SEGUIMIENTO**  
**OFICIALIA DE PARTES COMÚN A LOS JUZGADOS CIVILES, MERCANTILES Y FAMILIARES DE LA CAPITAL DEL ESTADO**  
**DISTRIBUCIÓN DE DEMANDAS POR JUZGADO Y VIA**

PERIODO JUDICIAL 2018

	PRIMERO CIVIL	SEGUNDO CIVIL	TERCERO CIVIL	PROMEDIO	TOTAL
EJECUTIVO CIVIL	14	6	7	9	27
EXTRAORDINARIO CIVIL	962	970	942	958	2,874
ORDINARIO CIVIL	429	399	422	417	1,250
JURISDICCION VOLUNTARIA	211	236	248	232	695
MEDIOS PREPARATORIOS	33	46	23	34	102
TRAMITACIÓN ESPECIAL	1	4	1	2	6
<b>TOTAL</b>	<b>1,650</b>	<b>1,661</b>	<b>1,643</b>		<b>4,954</b>

NOTA: La información presentada es únicamente de carácter informativo, obtenida de los informes de actividades mensuales remitidos por el titular de área.

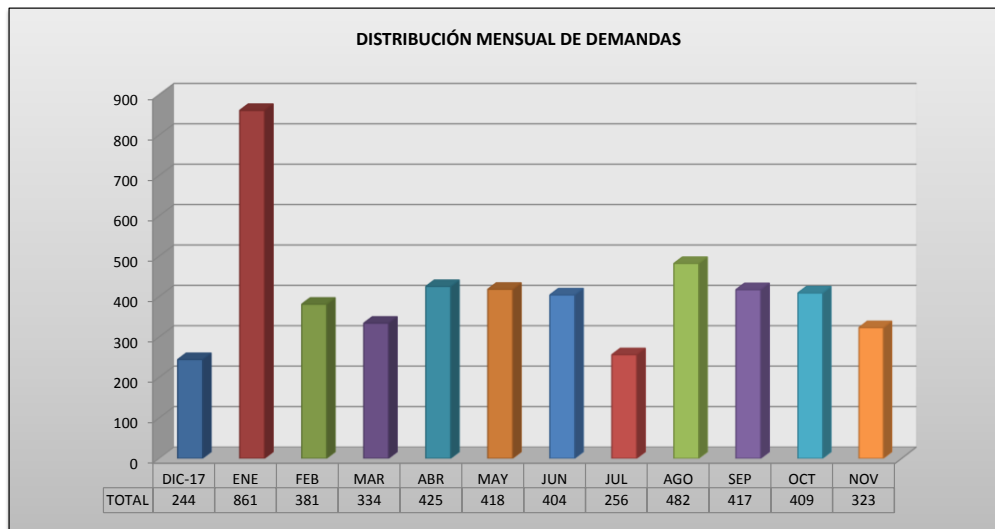


**PODER JUDICIAL DEL ESTADO DE SAN LUIS POTOSÍ**  
**CONSEJO DE LA JUDICATURA**  
**UNIDAD DE ESTADÍSTICA, EVALUACIÓN Y SEGUIMIENTO**  
**OFICIALIA DE PARTES COMÚN A LOS JUZGADOS CIVILES, MERCANTILES Y FAMILIARES DE LA CAPITAL DEL ESTADO**  
**DISTRIBUCIÓN MENSUAL DE DEMANDAS POR JUZGADO**

PERIODO JUDICIAL 2018

JUZGADOS	DIC-17	ENE	FEB	MAR	ABR	MAY	JUN	JUL	AGO	SEP	OCT	NOV	PROMEDIO	TOTAL
PRIMERO CIVIL	81	289	128	110	138	139	134	84	161	138	139	109	138	1,650
SEGUNDO CIVIL	82	286	127	111	146	139	134	86	161	137	141	111	138	1,661
TERCERO CIVIL	81	286	126	113	141	140	136	86	160	142	129	103	137	1,643
<b>TOTAL</b>	<b>244</b>	<b>861</b>	<b>381</b>	<b>334</b>	<b>425</b>	<b>418</b>	<b>404</b>	<b>256</b>	<b>482</b>	<b>417</b>	<b>409</b>	<b>323</b>		<b>4,954</b>

NOTA: La información presentada es únicamente de carácter informativo, obtenida de los informes de actividades mensuales remitidos por el titular de área.



**PODER JUDICIAL DEL ESTADO DE SAN LUIS POTOSÍ**  
**CONSEJO DE LA JUDICATURA**  
**UNIDAD DE ESTADÍSTICA, EVALUACIÓN Y SEGUIMIENTO**  
**OFICIALIA DE PARTES COMÚN A LOS JUZGADOS CIVILES, MERCANTILES Y FAMILIARES DE LA CAPITAL DEL ESTADO**  
**DISTRIBUCIÓN MENSUAL DE PROMOCIONES RECIBIDAS**

PERIODO JUDICIAL 2018

JUZGADOS	DIC-17	ENE	FEB	MAR	ABR	MAY	JUN	JUL	AGO	SEP	OCT	NOV	PROMEDIO	TOTAL
CIVILES	277	435	416	402	549	687	506	208	199	320	310	259	381	<b>4,568</b>
<i>NORMAL</i>	167	232	216	236	319	425	506	0	0	0	0	0	175	<b>2,101</b>
<i>TERMINO</i>	110	203	200	166	230	262	0	208	199	320	310	259	206	<b>2,467</b>
MERCANTILES	299	421	368	361	536	566	308	105	154	156	172	256	309	<b>3,702</b>
<i>NORMAL</i>	173	252	192	180	336	359	308	0	0	0	0	0	150	<b>1,800</b>
<i>TERMINO</i>	126	169	176	181	200	207	0	105	154	156	172	256	159	<b>1,902</b>
FAMILIAR	416	543	590	587	636	645	521	240	269	315	301	152	435	<b>5,215</b>
<i>NORMAL</i>	201	263	264	283	329	323	521	0	0	0	0	0	182	<b>2,184</b>
<i>TERMINO</i>	215	280	326	304	307	322	0	240	269	315	301	152	253	<b>3,031</b>
PENAL	5	0	4	8	4	1	1	0	0	0	0	0	2	<b>23</b>
SALAS	29	36	35	33	38	31	39	17	30	33	32	20	31	<b>373</b>
<b>TOTAL</b>	<b>1,026</b>	<b>1,435</b>	<b>1,413</b>	<b>1,391</b>	<b>1,763</b>	<b>1,930</b>	<b>1,375</b>	<b>570</b>	<b>652</b>	<b>824</b>	<b>815</b>	<b>687</b>		<b>13,881</b>

NOTA: La información presentada es únicamente de carácter informativo, obtenida de los informes de actividades mensuales remitidos por el titular de área.

